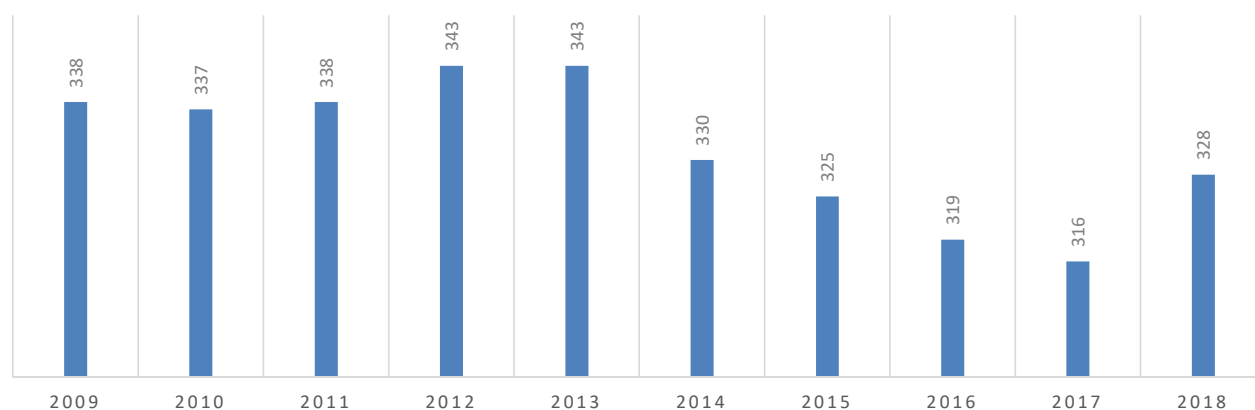


Obec Radkovice u Hrotovic - informace

Název obce:	Obec Radkovice u Hrotovic
Evidenční číslo obce:	20/1041
IČO:	290297
Kraj:	Vysočina
Okres:	Třebíč
Obec s RP:	Třebíč
Název vykazující firmy:	ESKO-T s.r.o.
Název fakturující firmy:	ESKO-T s.r.o.
Adresa sídla:	Radkovice u Hrotovic, 13, 675 59, Radkovice u Hrotovic,568864427, ou.radkovice@quick.cz
Aktuální počet obyvatel:	326
Starosta / primátor:	Starosta Ing. Milan Hlouch
El. adresa pro výkaznictví OVO:	0
El. adresa pro souhrnný rozpis obcí:	ou.radkovice@quick.cz
El. adresa pro fakt. podklady	0
Poslední dodaný výkaz:	1.Q 2019
Aktualizace dat:	3.6.2019 12:54:50

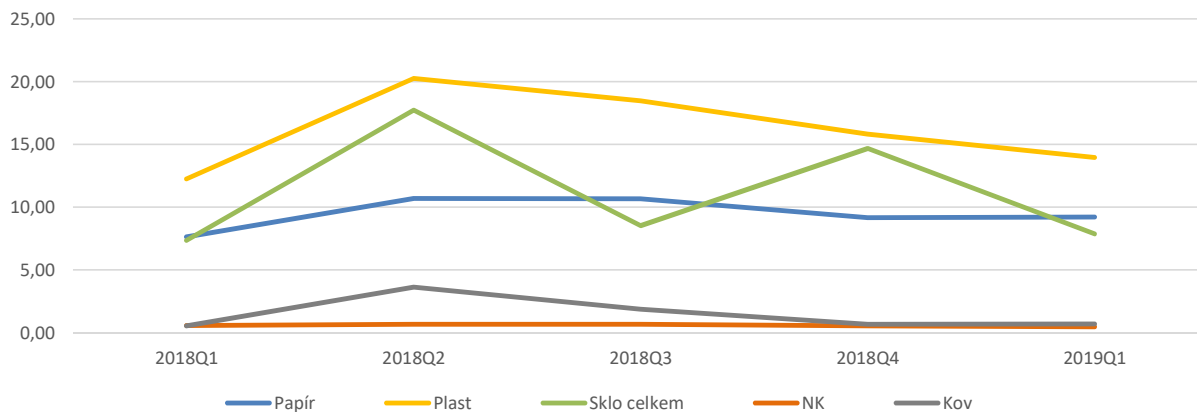
05-01 Počet obyvatel obce [obyv.] za posledních 10 let



Obec Radkovice u Hrotovic - grafy výtěžnosti

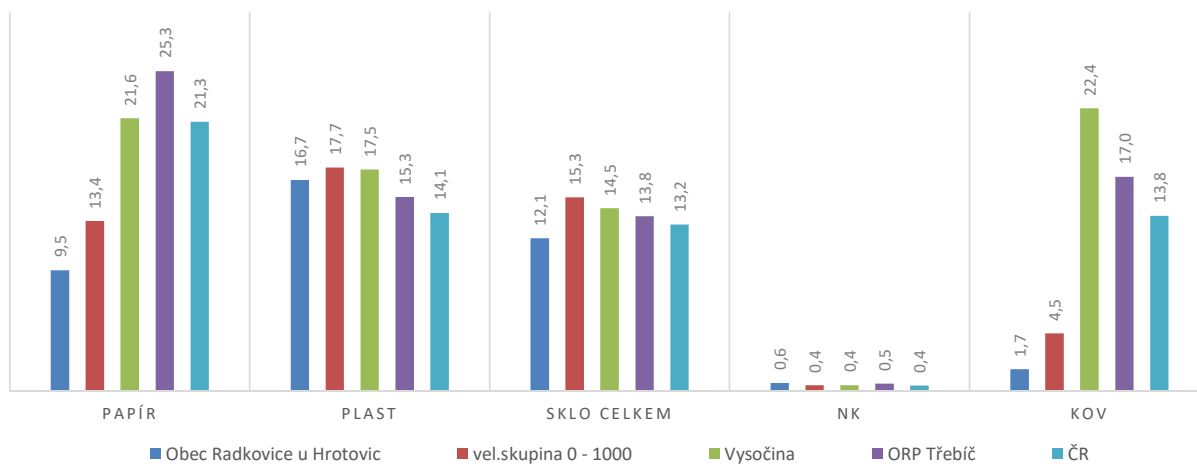
04-01 Výtěžnost obce [kg/obyv./rok] z posledního dodaného výkazu + předchozí 4 Q

Období	Papír	Plast	Sklo celkem	NK	Kov	SKO
2018Q1	7,6	12,3	7,4	0,6	0,5	153,4
2018Q2	10,7	20,3	17,7	0,7	3,6	191,3
2018Q3	10,7	18,5	8,5	0,7	1,9	161,9
2018Q4	9,2	15,8	14,7	0,5	0,7	210,4
2019Q1	9,2	14,0	7,9	0,5	0,7	177,7

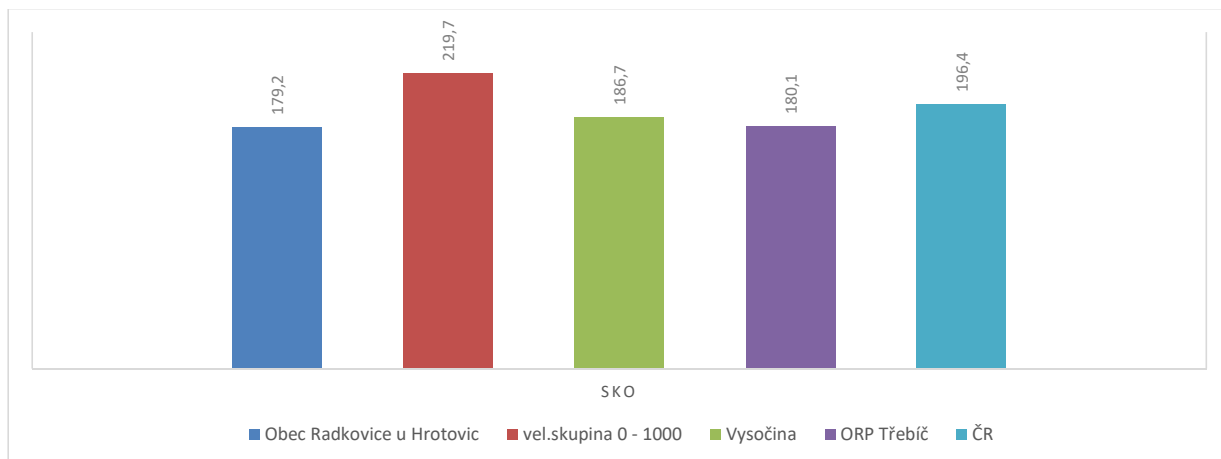


04-02 Výtěžnost obce [kg/obyv./rok] za poslední uzavřený rok 2018 ve srovnání s velikostními skupinami

Skupina	Papír	Plast	Sklo celkem	NK	Kov	SKO
Obec Radkovice u Hrotovic	9,5	16,7	12,1	0,6	1,7	179,2
vel.skupina 0 - 1000	13,4	17,7	15,3	0,4	4,5	219,7
Vysočina	21,6	17,5	14,5	0,4	22,4	186,7
ORP Třebíč	25,3	15,3	13,8	0,5	17,0	180,1
ČR	21,3	14,1	13,2	0,4	13,8	196,4

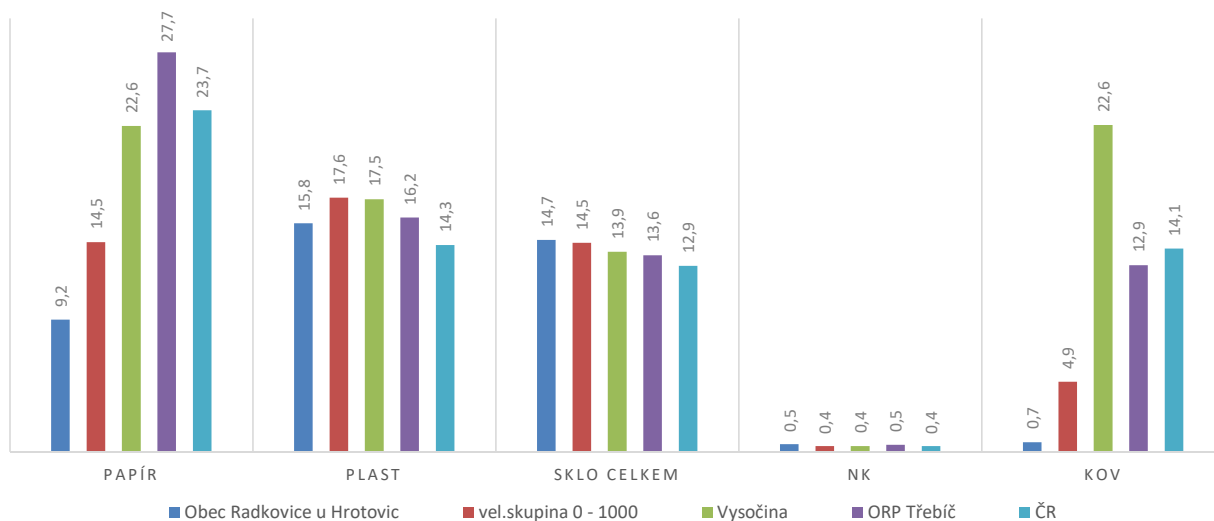


Obec Radkovicce u Hrotovic - grafy výtěžnosti



04-03 Výtěžnost obce [kg/obyv./rok] z výkazu za období 2018Q4 ve srovnání s velikostními skupinami

Skupina	Papír	Plast	Sklo celkem	NK	Kov	SKO
Obec Radkovicce u Hrotovic	9,2	15,8	14,7	0,5	0,7	210,4
vel.skupina 0 - 1000	14,5	17,6	14,5	0,4	4,9	224,4
Vysočina	22,6	17,5	13,9	0,4	22,6	199,1
ORP Třebíč	27,7	16,2	13,6	0,5	12,9	190,6
ČR	23,7	14,3	12,9	0,4	14,1	203,1



04-04 Výtěžnost obce [kg/obyv./rok] z posledního dodaného výkazu + předchozích 7 Q

Období	Papír	Plast	Sklo celkem	NK	Kov	SKO
2017Q2	6,3	15,2	12,3	0,5	0,0	192,2
2017Q3	7,4	17,2	11,6	0,7	0,0	168,0
2017Q4	6,7	14,8	8,1	0,6	0,3	206,2
2018Q1	7,6	12,3	7,4	0,6	0,5	153,4
2018Q2	10,7	20,3	17,7	0,7	3,6	191,3
2018Q3	10,7	18,5	8,5	0,7	1,9	161,9
2018Q4	9,2	15,8	14,7	0,5	0,7	210,4
2019Q1	9,2	14,0	7,9	0,5	0,7	177,7

Obec Radkovice u Hrotovic - množství

03-01 Množství jednotlivých komodit v daném území v daném čase (tuny na období) za posledních ukončených 10 let

rok	papír	plast	sklo celkem	nápojový karton	kov
2009	1,280	2,252	2,172	0,070	0,000
2010	1,092	2,486	2,088	0,075	0,000
2011	0,974	2,588	2,615	0,073	0,000
2012	1,019	2,339	2,629	0,082	0,000
2013	1,152	2,269	2,108	0,078	0,000
2014	1,183	2,836	1,769	0,116	0,000
2015	1,094	3,319	2,114	0,140	0,000
2016	1,805	4,029	2,233	0,172	0,000
2017	2,068	4,584	3,017	0,189	0,022
2018	3,132	5,481	3,960	0,202	0,552

03-02 Výtěžnost jednotlivých komodit v daném území v daném čase (kg/obyv/rok) za posledních ukončených 10 let

rok	papír	plast	sklo celkem	nápojový karton	kov
2009	3,8	6,7	6,4	0,2	0,0
2010	3,2	7,4	6,2	0,2	0,0
2011	2,9	7,7	7,7	0,2	0,0
2012	3,0	6,8	7,7	0,2	0,0
2013	3,4	6,6	6,1	0,2	0,0
2014	3,6	8,6	5,4	0,4	0,0
2015	3,4	10,2	6,5	0,4	0,0
2016	5,7	12,6	7,0	0,5	0,0
2017	6,5	14,5	9,5	0,6	0,1
2018	9,5	16,7	12,1	0,6	1,7

03-03 Výtěžnost dle komodit (kg/ob/rok) a způsobu sběru za ukončený poslední rok

rok	komodita	celkem	změna v % rok 2017 vs. 2018	veřejná sběrná síť	sběrné dvory , sběrná místa	ostatní způsoby sběru (J, M, V)
2018	papír	9,5	45,9	9,0	0,5	0,0
2018	plast	16,7	15,2	16,2	0,5	0,0
2018	sklo celkem	12,1	26,5	11,4	0,6	0,0
2018	NK	0,6	3,0	0,6	0,0	0,0
2018	kov	1,7	2 317,3	0,9	0,8	0,0

Obec Radkovice u Hrotovic - nádoby z posledního výkazu

02-01 Přehled nádob/pytlů (ks) celkem

Komodita kód	Komodita název	Počet instalovaných nádob (ks)	Počet pytlů (ks)	Počet sběrných dvorů (ks)
PAP	papír	3	0	0
PAPNK	papír ve směsi s nápojovým kartonem	0	0	0
PL	plast	0	0	0
PLNK	plast ve směsi s nápojovým kartonem	5	0	0
PLKOV	plast ve směsi s kovem	0	0	0
SKC	sklo čiré	2	0	0
SKS	sklo směsné	3	0	0
KOV	kov	1	0	0
NK	nápojový karton	0	0	0

02-02 Informace o instalovaných nádobách

Komodita kód	Komodita - název	Objem (litr)	Počet instalovaných nádob (ks)	Počet vyvezených nádob (ks)	Typ nádoby
PAP	Papír	1100	3	21	KH
PLNK	NK ve směsi s plastem	1100	5	65	KH
SKC	Sklo čiré	1300	2	2	KS
SKS	Sklo směsné	1100	3	3	KH
KOV	Kov	1100	1	1	KH

Obec Radkovice u Hrotovic - zapůjčené nádoby

02-03 Přehled nádob z výpůjček

Kód nádoby	Typ výsypu	Skutečný objem	Rok výroby	Počet evidovaný
------------	------------	----------------	------------	-----------------

Obec Radkovice u Hrotovic - měrná hmotnost

06-01 Měrná hmotnost v nádobách [kg/m³] za ukončený rok

Období	Papír	Plast	Sklo celkem
2018Q1	28,50	15,23	109,64
2018Q2	37,93	21,92	151,96
2018Q3	37,32	21,15	117,63
2018Q4	36,16	18,47	89,15

06-02 Měrná hmotnost v nádobách [kg/m³] z posledního dodaného výkazu + předchozí 4 Q

Období	Papír	Plast	Sklo celkem
2018Q1	28,50	15,23	109,64
2018Q2	37,93	21,92	151,96
2018Q3	37,32	21,15	117,63
2018Q4	36,16	18,47	89,15
2019Q1	32,51	15,90	108,64

Obec Radkovice u Hrotovic - dostupnost sběrné sítě

07-01 Počet obyvatel na instalované sběrné místo za poslední 4 Q

Období	počet obyvatel / instalované sběrné hnízdo	kritérium pro bonus dle velikosti sídla (max obyv/SH) dle sazebníku EKO-KOM
2018Q2	89,45	102,00
2018Q3	89,45	102,00
2018Q4	89,45	102,00
2019Q1	88,91	102,00

(dle metodiky výpočtu výkazu)

07-02 Obsloužený objem ve veřejné sběrné síti [l/obyvatel] za poslední 4 Q

Období	obsloužený objem [l / obyvatel]	kritérium pro bonus dle velikosti sídla [min l/obyv] dle sazebníku EKO-KOM
2018Q2	298,48	153,00
2018Q3	291,77	153,00
2018Q4	291,77	153,00
2019Q1	300,31	153,00

(dle metodiky výpočtu výkazu)

07-03 Podíl sběru papíru, plastů, v pytlovém sběru a individuálním sběru [%] za poslední 4 Q

Období	podíl sběru papíru, plastu, v pytlovém sběru a individuálním nádobovém sběru	kritérium pro bonus dle sazebníku EKO-KOM
2018Q2	0,00	0,80
2018Q3	0,00	0,80
2018Q4	0,00	0,80
2019Q1	0,00	0,80

(dle metodiky výpočtu výkazu)