



Analytický briefing EPI situace COVID-19

2. března 2021

15:00 hod



MINISTERSTVO ZDRAVOTNICTVÍ
ČESKÉ REPUBLIKY



Aktuální situace v ČR k 1. 1. 2021 (23:59)



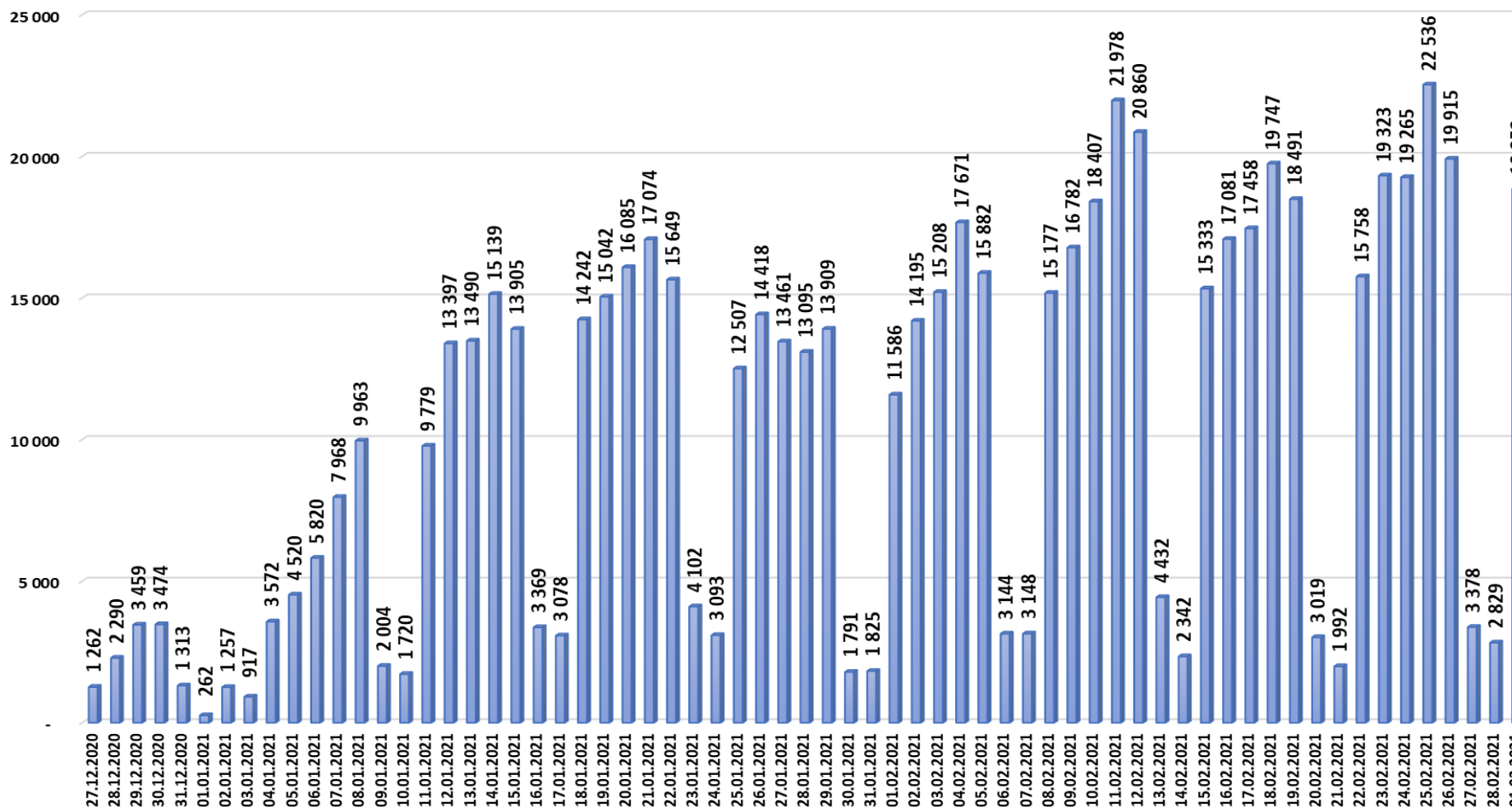
Potvrzené případy			7 denní incidence počet případů/100 tisíc obyvatel	
Kategorie	Počet případů za předchozí den	Denní průměr (průměr 7 dnů)	Celkem	65 +
Celkem	+ 12 150	11 928	780,8	548,5
65 +	+ 1 831	1 670		
Celkový souhrn			Počet okresů > 500 na 100 tis. obyvatel	
Potvrzené případy		1 252 242	65	
Aktivní případy		148 924	14 denní incidence počet případů/100 tisíc obyvatel	
Vyléčení		1 082 617	Celkem	65 +
Počet úmrtí		20 701	1 423,8	1 003,7
Testování			Počet okresů > 500 na 100 tis. obyvatel	
PCR testy	Antigenní testy		77	
+ 33 044 [5 405 832]	+ 67 606 [2 770 965]		Hospitalizace	
Počet provedených testů za 7 dní			JIP	CELKEM
PCR testy		230 509	1 501	7 717
Antigenní testy		338 353		
Počet provedených testů za 7 dní/100 tis. ob.			<ul style="list-style-type: none"> Těžký průběh onemocnění a na JIP je hlášeno u 1501 osob, 737x UPV, 19x ECMO. Podíl osob v těžkém stavu z celkového počtu hospitalizovaných je 20,3 %. Celkem 795 nových příjmů, průměrný věk 67 let, těžký stav je hlášen 79x, jinak převažuje stav střední (505). Nejvíce příjmů bylo v HMP (124), ULK (103) a JMK (74). 	
PCR testy		2 155		

Přehled provedených očkování



Přehled podaných dávek očkování po dnech

Zdroj dat: ISIN / COVID-19 - Informační systém infekční nemoci, aktualizace k 1.3.2021 (20:00)



Celkem bylo ke dni 1. 3. 2021 (20:00) vykázáno 674 040 aplikovaných dávek očkování, a to u 430 724 unikátních osob, které dostaly minimálně jednu dávku očkování.

K 1. 3. 2021 bylo vykázáno očkování alespoň jednou dávkou u 190 308 osob ve věku 80+, což představuje cca 43,1 % všech osob této prioritní kategorie (k 1. 1. 2020 bylo podle dat ČSÚ v populaci ČR 441 100 osob ve věku 80+).

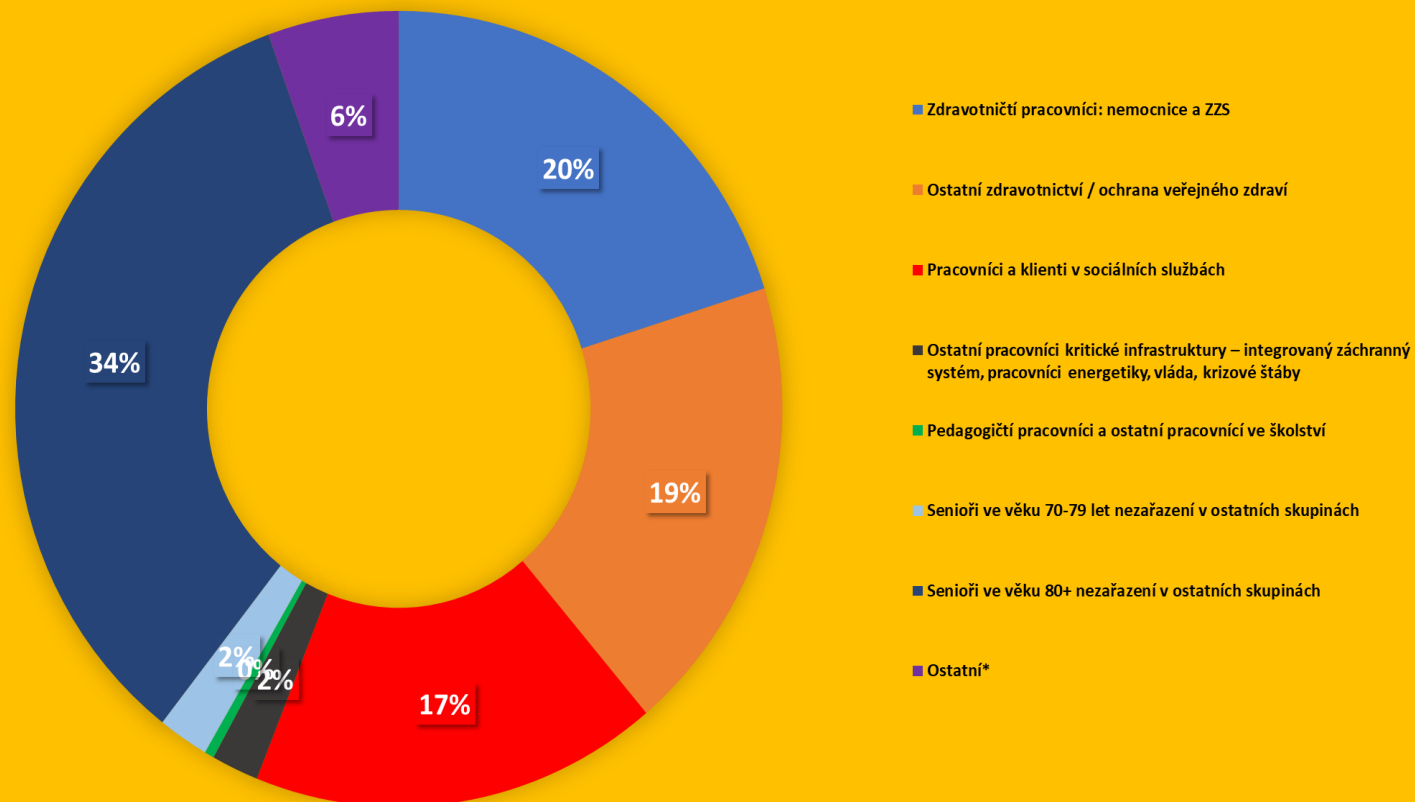
Registraci k očkování provedlo 230 947 seniorů 80+, což je cca 52,4 % této věkové kategorie. Dalšíh 29 256 registrací představují pracovníci ve zdravotnictví, 140 361 pracovníci ve školství a 200 412 osoby ve věku 70-79 let. K očkování je rezervováno celkem 229 332 osob, z toho 169 864 osob ve věku 80+.

Přehled podaných dávek dle skupin očkovaných indikované prioritní skupiny



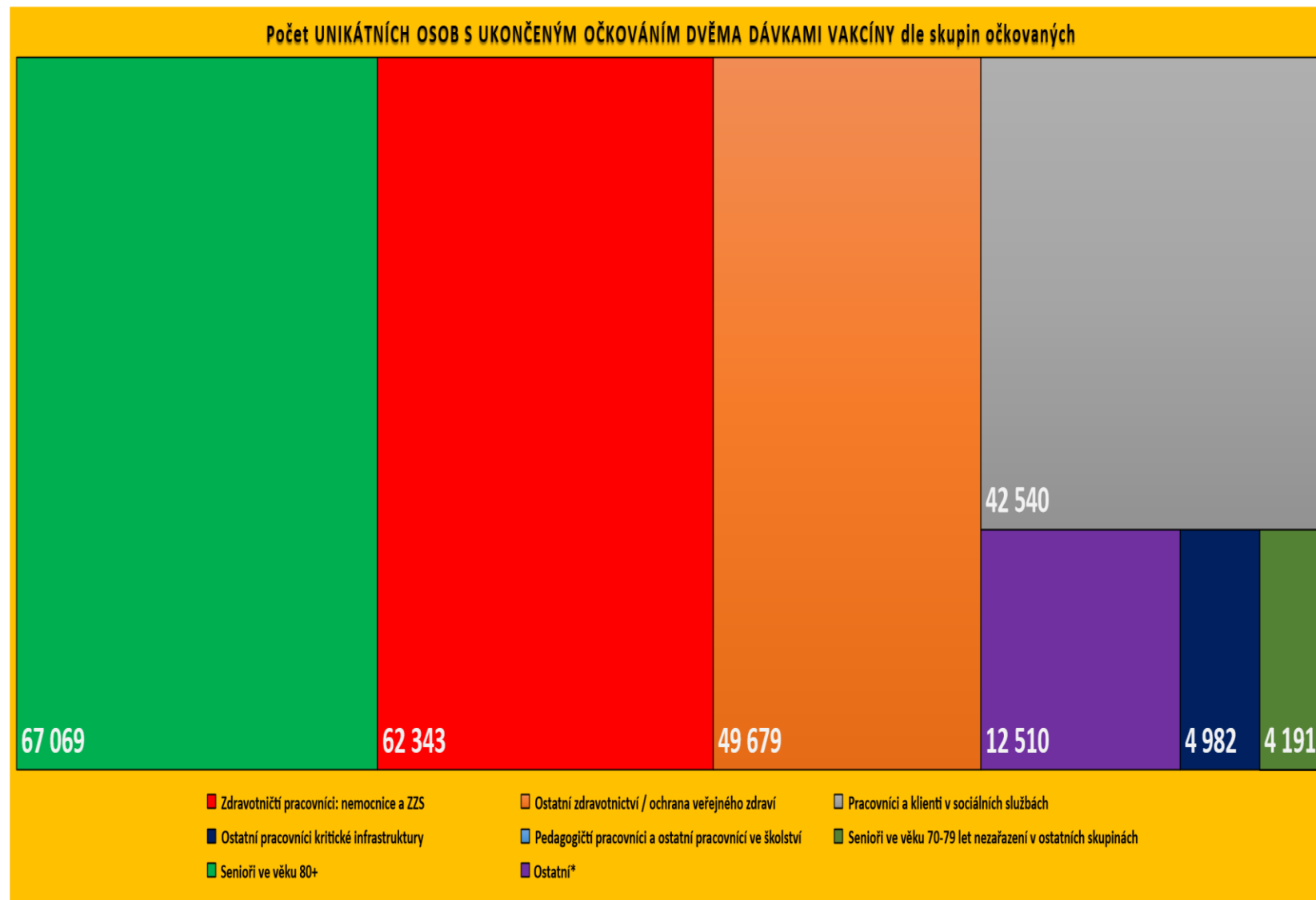
Podíl počtu podaných dávek dle skupin očkovaných z celkového počtu podaných dávek

Zdroj dat: ISIN / COVID-19 - Informační systém infekčních nemocí, aktualizace k 1.3. 2021 (20:00)



*Ostatní: velkou část tvoří osoby pracující na odběrových místech, pomáhající v péči o pacienty v nemocnicích a v sociálních službách (medici, studenti, dobrovolníci,)

Počet UNIKÁTNÍCH OSOB S UKONČENÝM OČKOVÁNÍM DVĚMA DÁVKAMI VAKCÍNY dle skupin očkovaných



*Ostatní: velkou část tvoří osoby pracující na odběrových místech, pomáhající v péči o pacienty v nemocnicích a v sociálních službách (medici, studenti, dobrovolníci,)

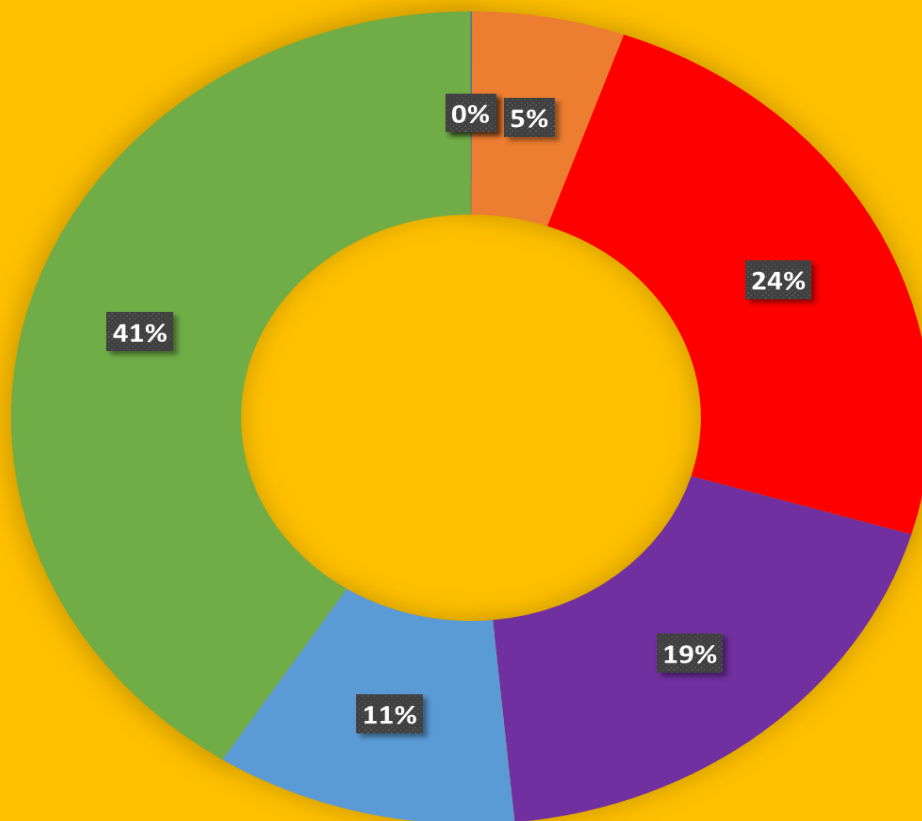
Přehled PODANÝCH DÁVEK OČKOVÁNÍ - dle věku očkovaných osob*



Podíl počtu PODANÝCH DÁVEK OČKOVÁNÍ - dle věku očkovaných osob*
z celkového počtu podaných dávek

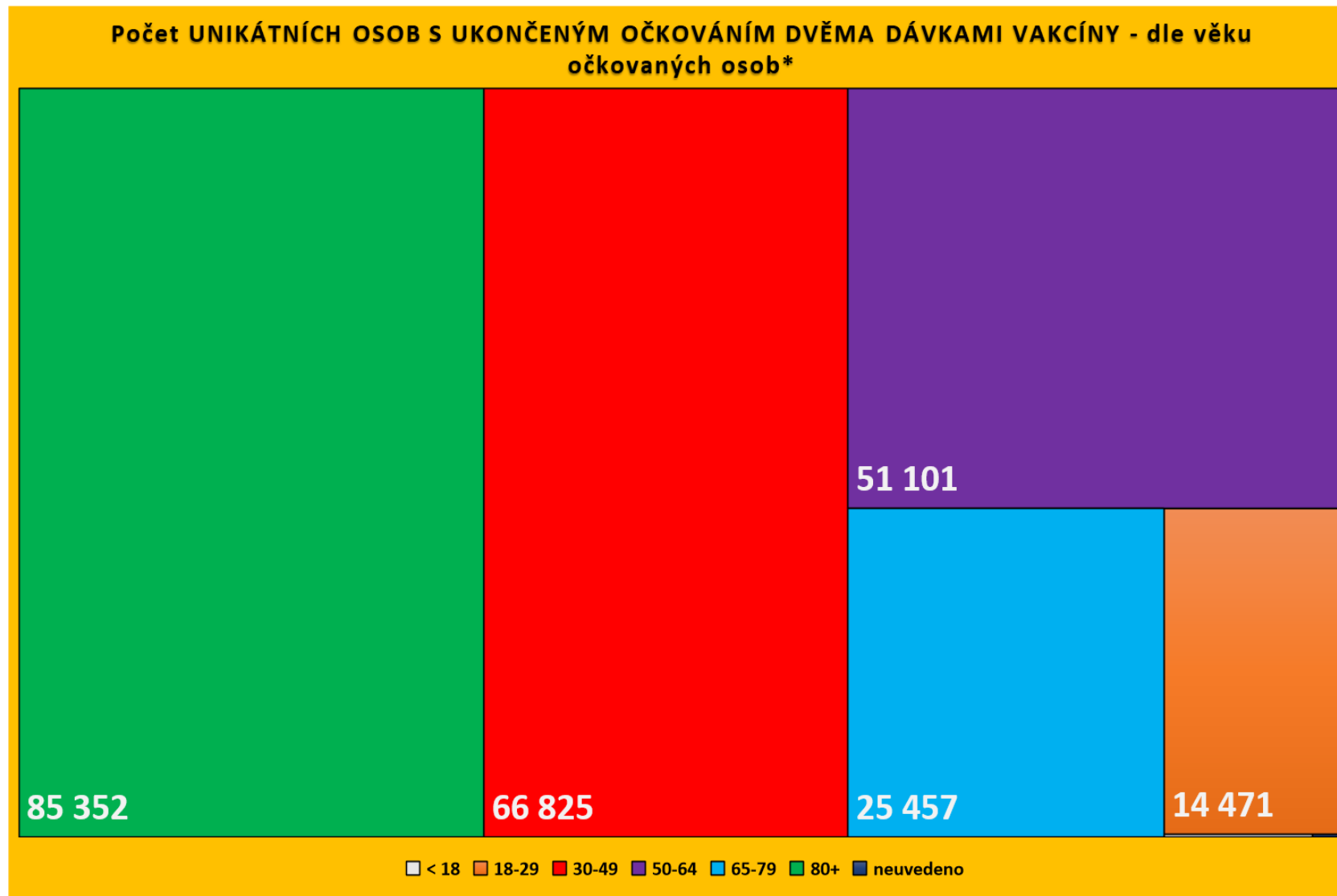
Zdroj dat: ISIN / COVID-19 - Informační systém infekčních nemocí, data uzavřena k 1.3.2021 20:00

■ < 18 ■ 18 - 29 ■ 30 - 49 ■ 50 - 64 ■ 65 - 79 ■ 80+ ■ neuvedeno



*Věkové kategorie < 30 let: převážně osoby pracující na odběrových místech, pomáhající v péči o pacienty v nemocnicích a v sociálních službách (medici, studenti, dobrovolníci,)

Počet UNIKÁTNÍCH OSOB S UKONČENÝM OČKOVÁNÍM DVĚMA DÁVKAMI VAKCÍNY - dle věku očkovaných osob

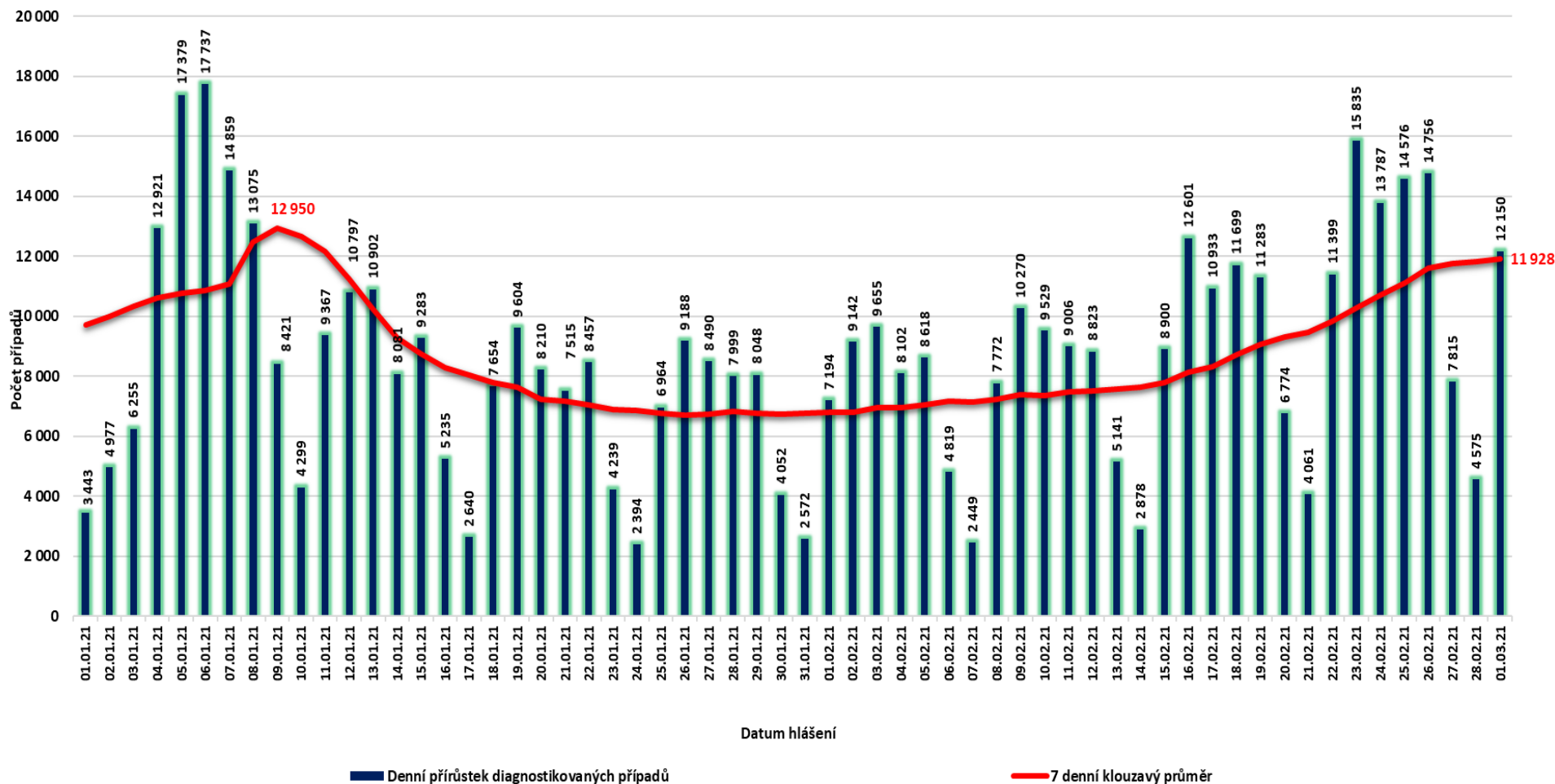


*Věkové kategorie < 30 let: převážně osoby pracující na odběrových místech, pomáhající v péči o pacienty v nemocnicích a v sociálních službách (medici, studenti, dobrovolníci,)

Průměrný počet případů



Denní přehled počtu osob s nově prokázaným onemocněním COVID-19 (sledovaný interval - 60 dnů)

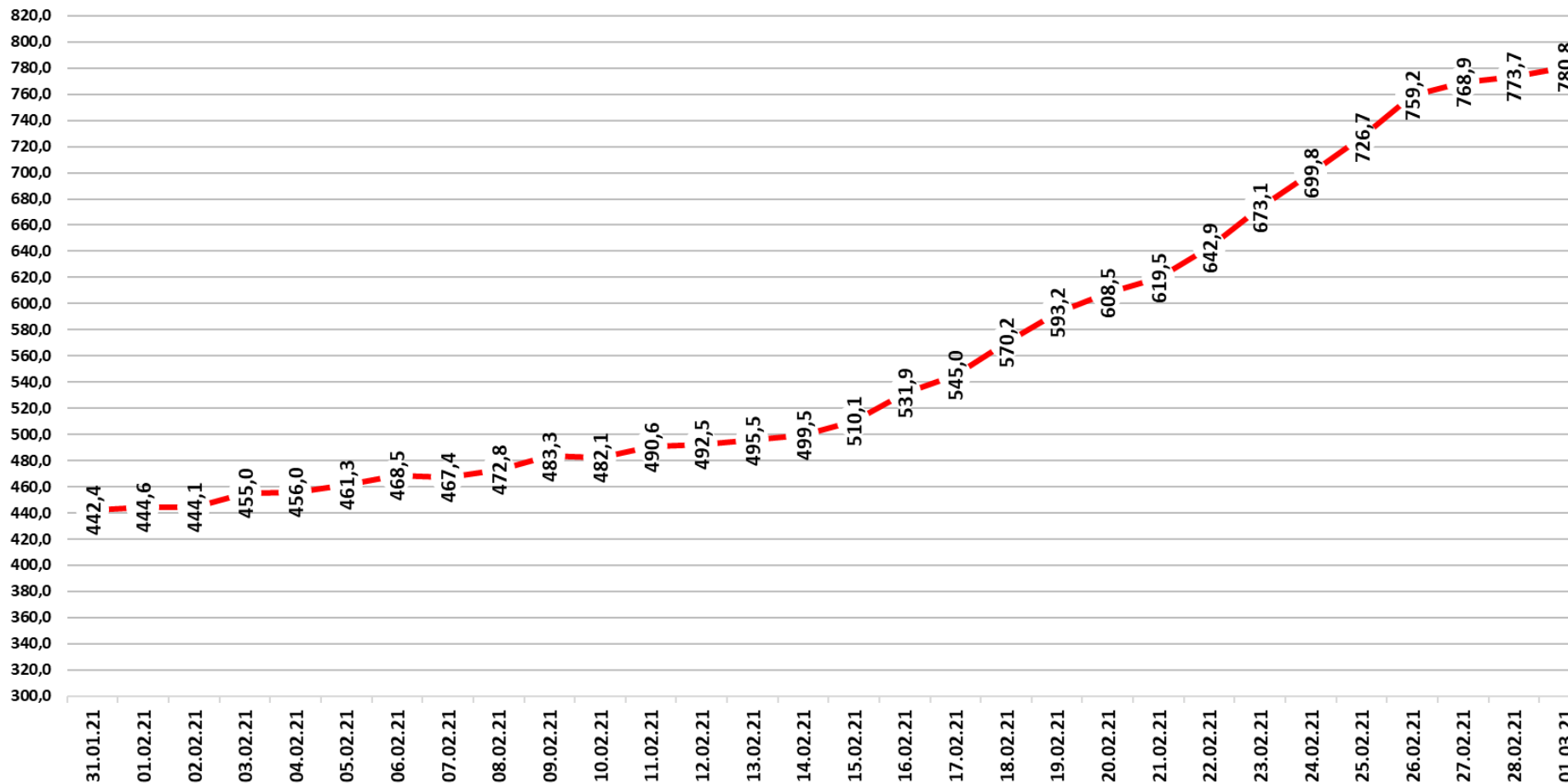


Pozn.:
Aktuální 7 denní
klouzavý průměr má
hodnotu
11 928

Vývoj 7denní incidence za posledních 30 dnů (počet případů hlášených za 7 dní přepočtených na 100 tisíc obyvatel)



VÝVOJ 7DENNÍ INCIDENCE ZA POSLEDNÍCH 30 DNŮ
(POČET PŘÍPADŮ HLÁŠENÝCH ZA 7 DNÍ PŘEPOČTENÝCH NA 100 TISÍC OBYVATEL)

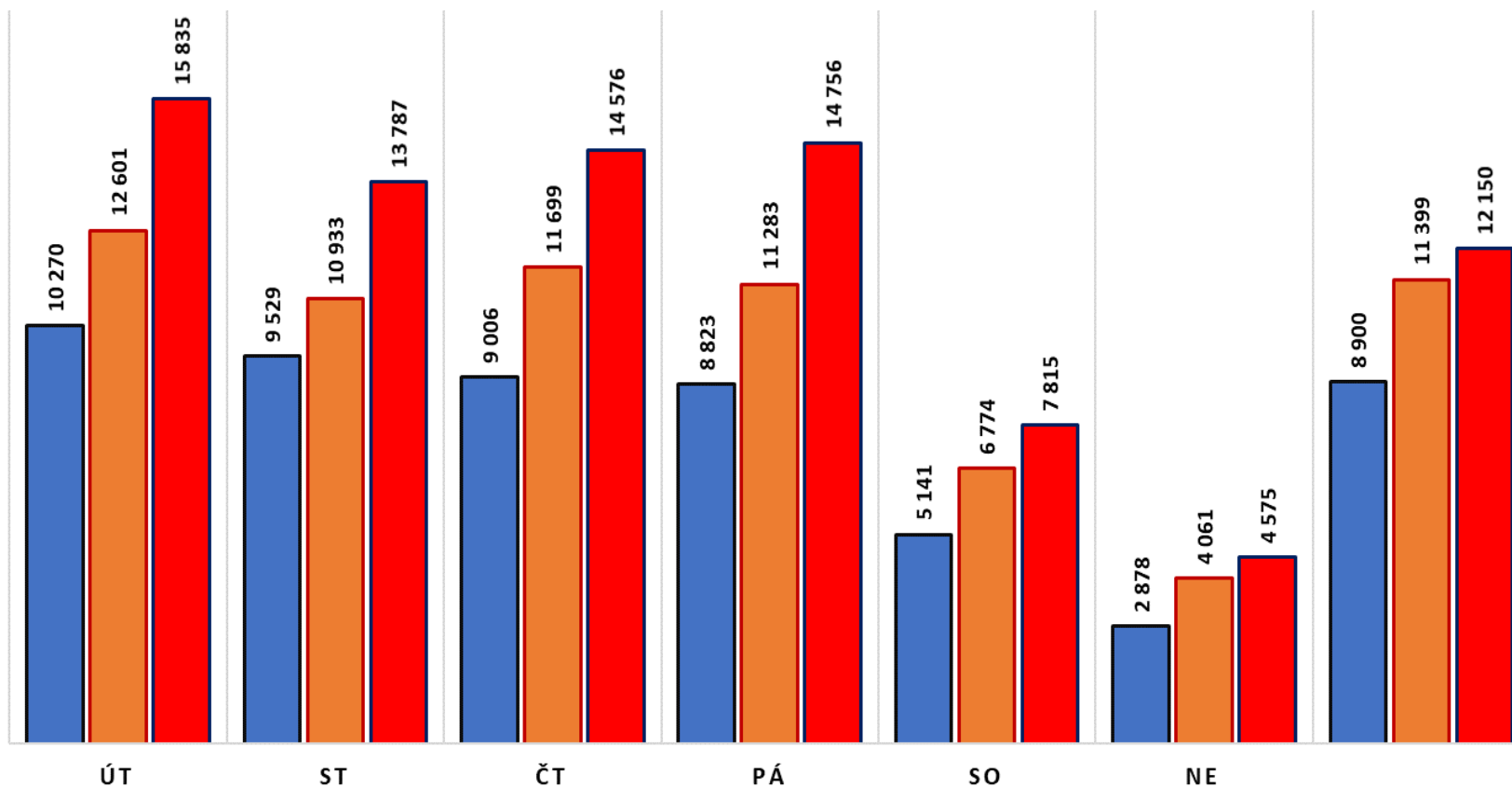


Srovnání počtů případů v jednotlivých dnech týdne za poslední 3 týdny

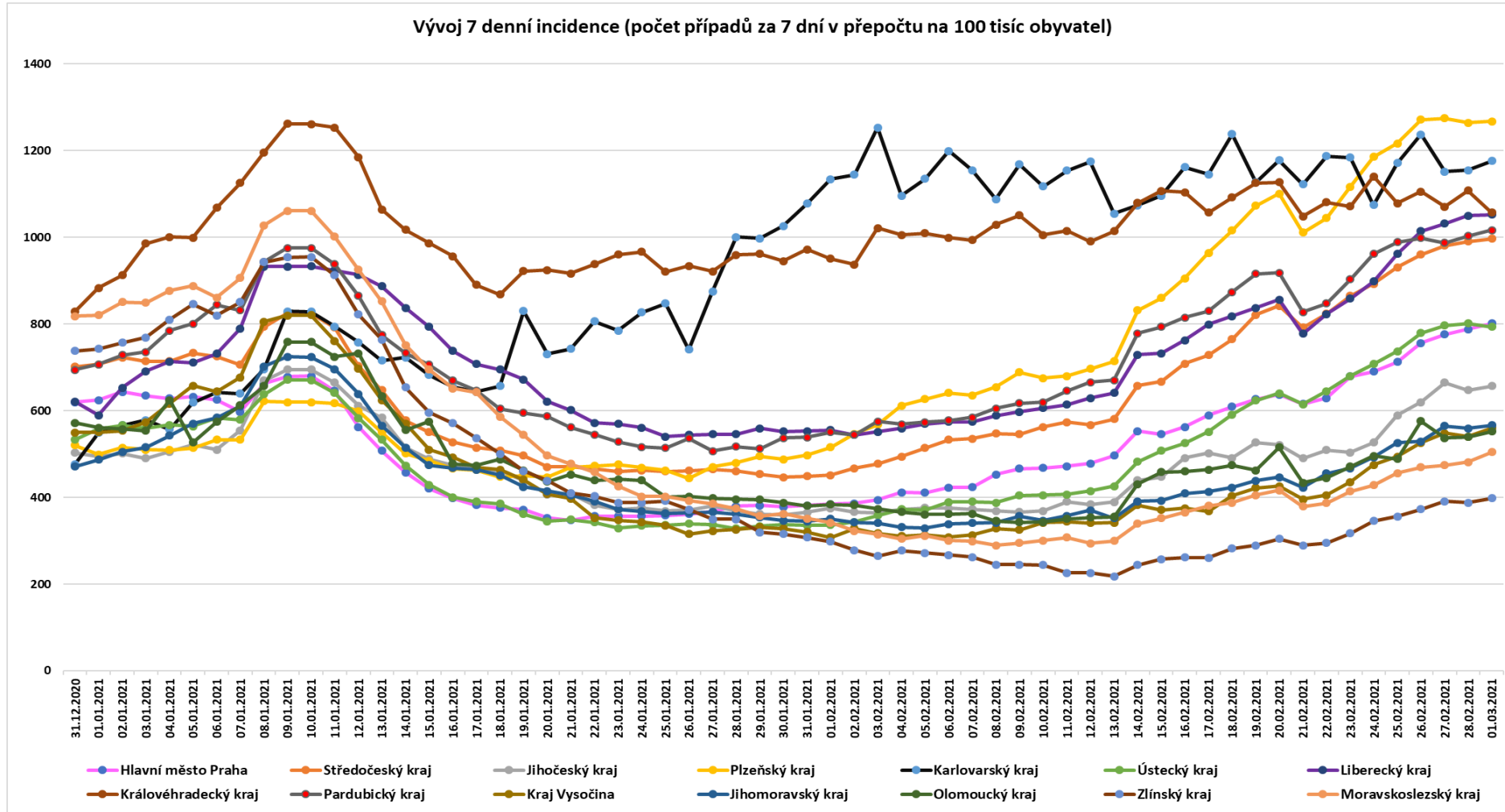


MEZITÝDENNÍ SROVNÁNÍ

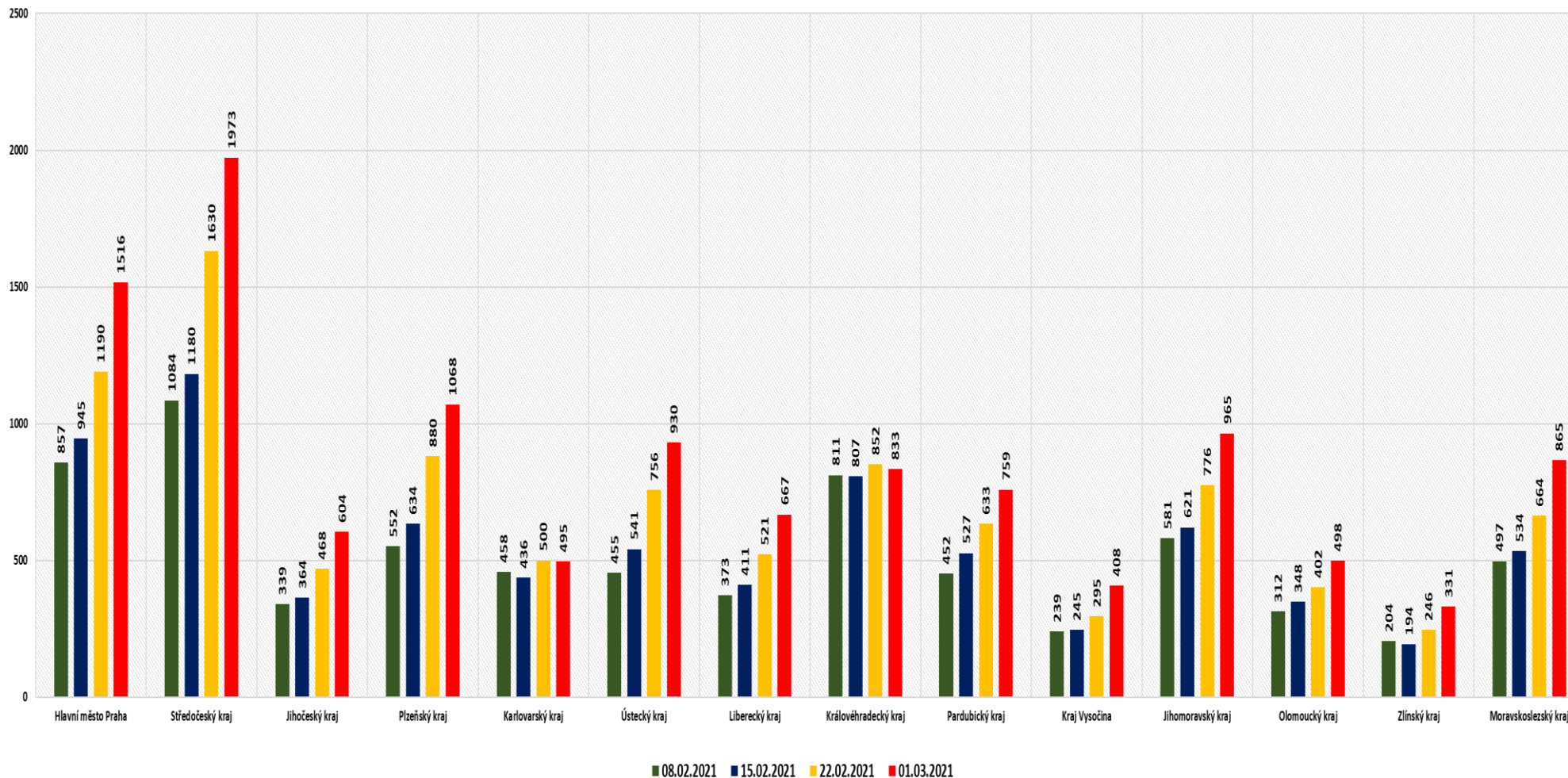
■ týden 1 ■ týden 2 ■ týden 3



Vývoj 7 denní incidence (počet případů za 7 dní v přepočtu na 100 tisíc obyvatel) - kraje



VÝVOJ 7DENNÍHO KLOUZAVÉHO PRŮMĚRU

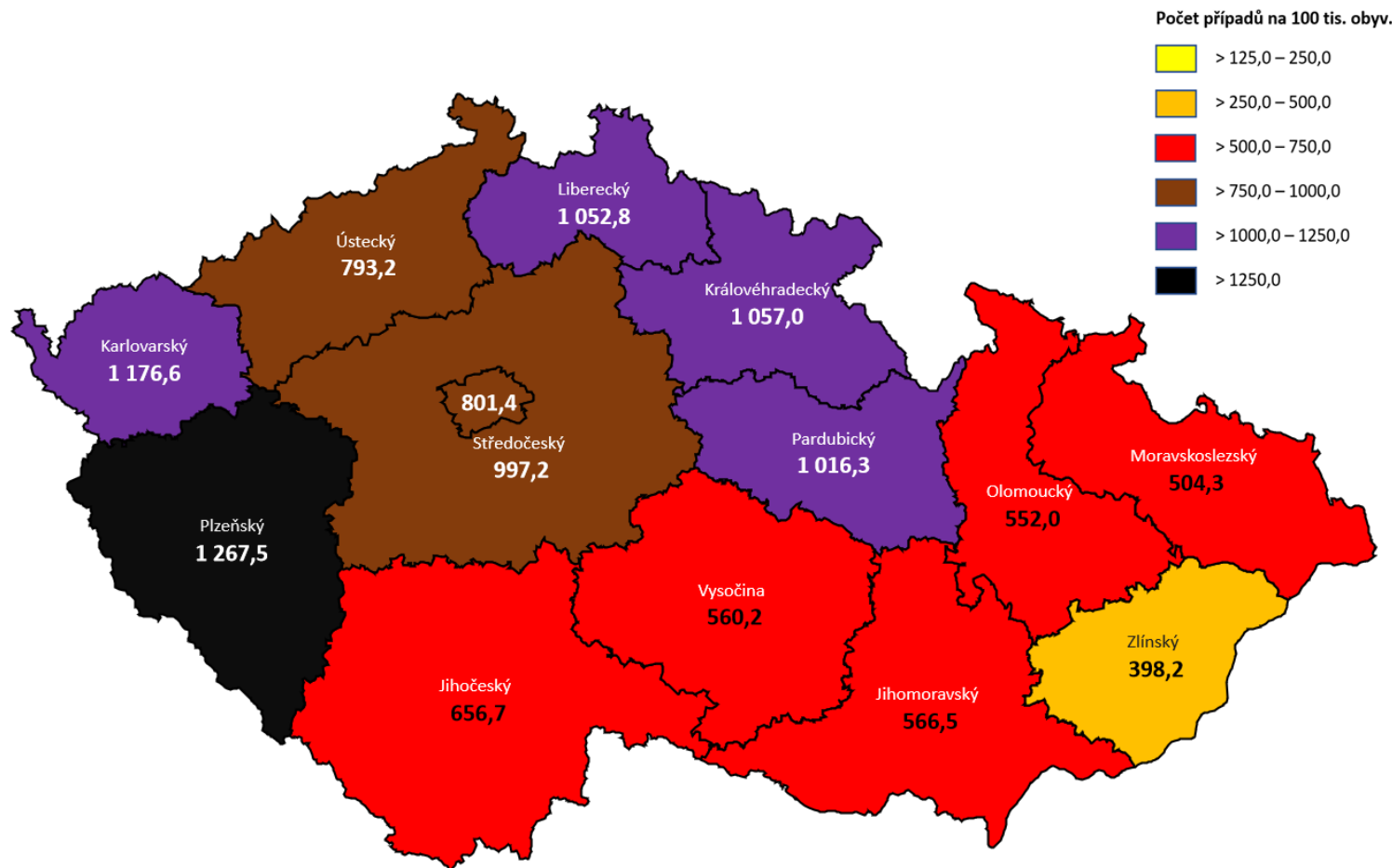


Rozložení počtu případů hlášených za předchozí den



Název kraje	Počet [%]	Počet na 100 tis. obyv.	Průměrný denní nárůst za týden celkem na 100 tis. obyv. / skupina 65+ na 100 tis. obyv. 65+
Středočeský kraj	1,885 (15.5 %)	136.1	142.5
Hlavní město Praha	1,441 (11.9 %)	108.8	114.5
Jihomoravský kraj	1,139 (9.4 %)	95.6	80.9
Moravskoslezský kraj	1,031 (8.5 %)	85.9	72.0
Plzeňský kraj	1,000 (8.2 %)	169.5	181.1
Pardubický kraj	871 (7.2 %)	166.6	145.2
Ústecký kraj	804 (6.6 %)	97.9	113.3
Královéhradecký kraj	764 (6.3 %)	138.5	151.0
Liberecký kraj	734 (6.0 %)	165.4	150.4
Olomoucký kraj	712 (5.9 %)	112.7	78.9
Jihočeský kraj	574 (4.7 %)	89.1	93.8
Karlovarský kraj	468 (3.9 %)	158.8	168.1
Kraj Vysočina	402 (3.3 %)	78.9	80.0
Zlínský kraj	312 (2.6 %)	53.6	56.9
Neznámo	13(0.1 %)		

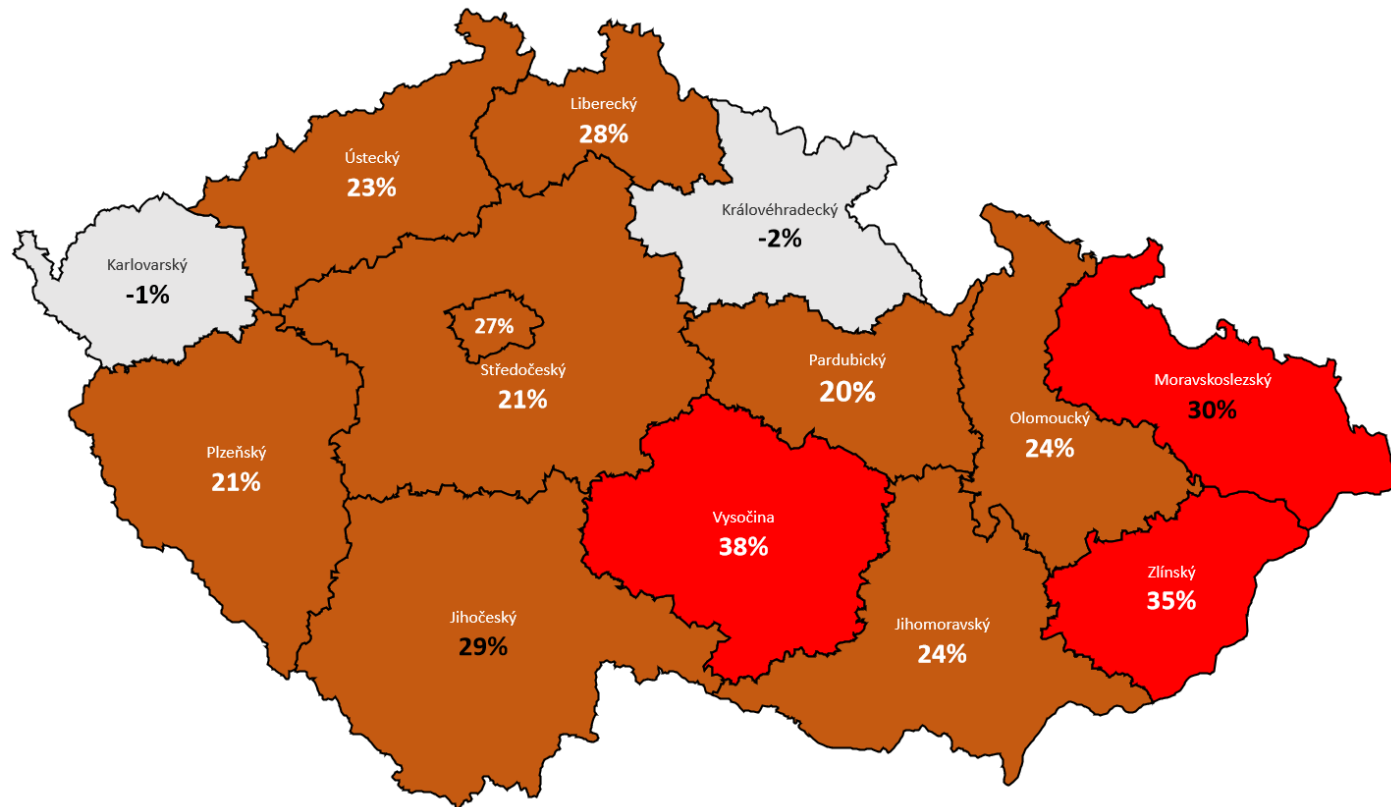
Přehled situace v jednotlivých krajích (incidence za 7 dní na 100 tisíc obyvatel)



Kraj	Incidence 7 dní /100 000	Trend 24 h
Hlavní město Praha	801,4	↑
Středočeský kraj	997,2	↑
Jihočeský kraj	656,7	↑
Plzeňský kraj	1 267,5	↑
Karlovarský kraj	1 176,6	↑
Ústecký kraj	793,2	↓
Liberecký kraj	1 052,8	↑
Královéhradecký kraj	1 057,0	↓
Pardubický kraj	1 016,3	↑
Kraj Vysočina	560,2	↑
Jihomoravský kraj	566,5	↑
Olomoucký kraj	552,0	↑
Zlínský kraj	398,2	↑
Moravskoslezský kraj	504,3	↑

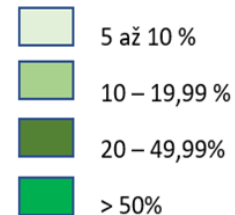
Používá technologii Bing.
© GeoNames, Microsoft, TomTom

Týdenní změny (nárůst/pokles)




Týdenní změny (nárůst/pokles) v procentech

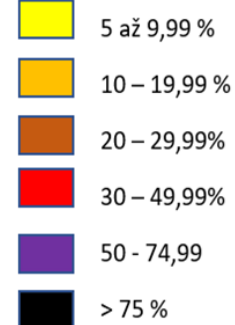
Pokles



Stagnace



Nárůst



Název kraje	Počet případů za 7 dní	Počet případů za 14 dní
Hlavní město Praha	10 613	18 948
Středočeský kraj	13 813	25 221
Jihočeský kraj	4 230	7 510
Plzeňský kraj	7 477	13 638
Karlovarský kraj	3 467	6 965
Ústecký kraj	6 512	11 807
Liberecký kraj	4 671	8 321
Královéhradecký kraj	5 831	11 796
Pardubický kraj	5 312	9 744
Kraj Vysočina	2 856	4 922
Jihomoravský kraj	6 753	12 183
Olomoucký kraj	3 489	6 306
Zlínský kraj	2 320	4 041
Moravskoslezský kraj	6 054	10 699
Celkem	82 718	148 975

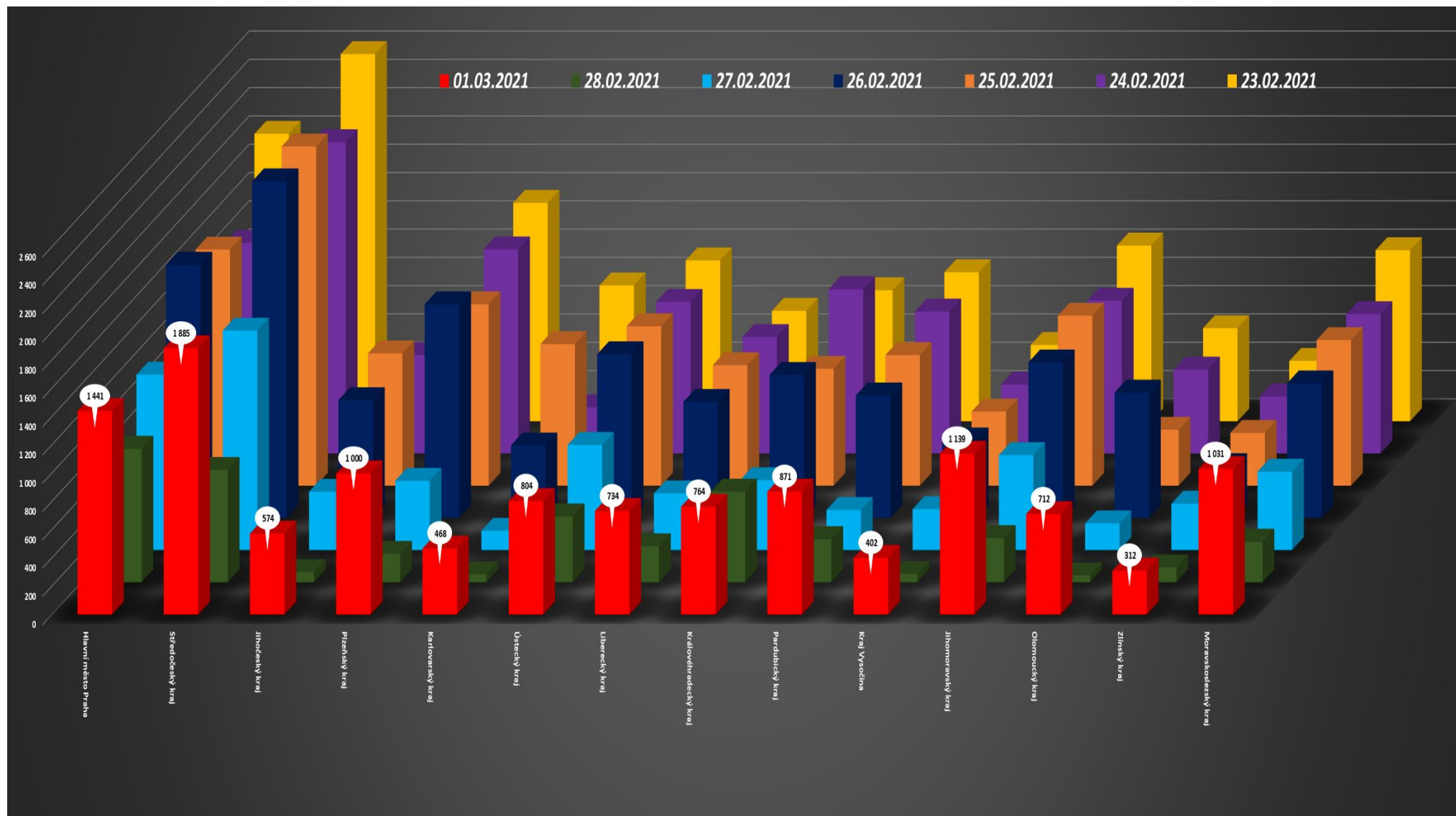
% nárůst/pokles srovnání počtu případů za prvních 7 dní s případy hlášenými za posledních 7 dní ve 14denním hodnocení tj. (1 až 7 den vs. 8 až 14 den)

Přehled situace v jednotlivých okresech (za včerejší den)



Používá technologii Bing.
© GeoNames, Microsoft, TomTom

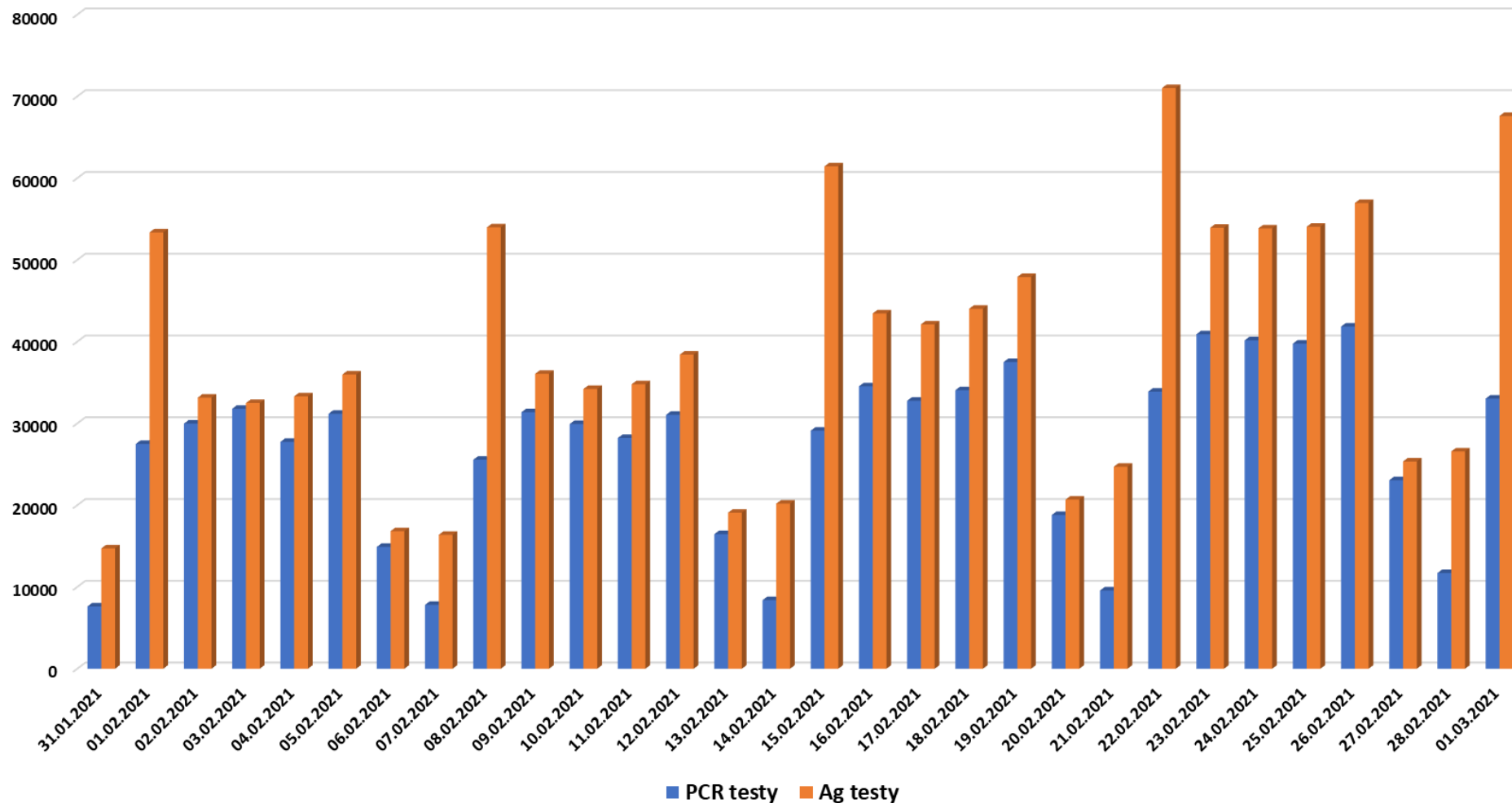
Rozložení počtu případů hlášených za 7 dní



Počet provedených testů v posledních 7 dnech



Denní počty provedených PCR/antigenních testů za posledních 30 dnů



Shrnutí výsledků testování v ČR za 1.3.2021

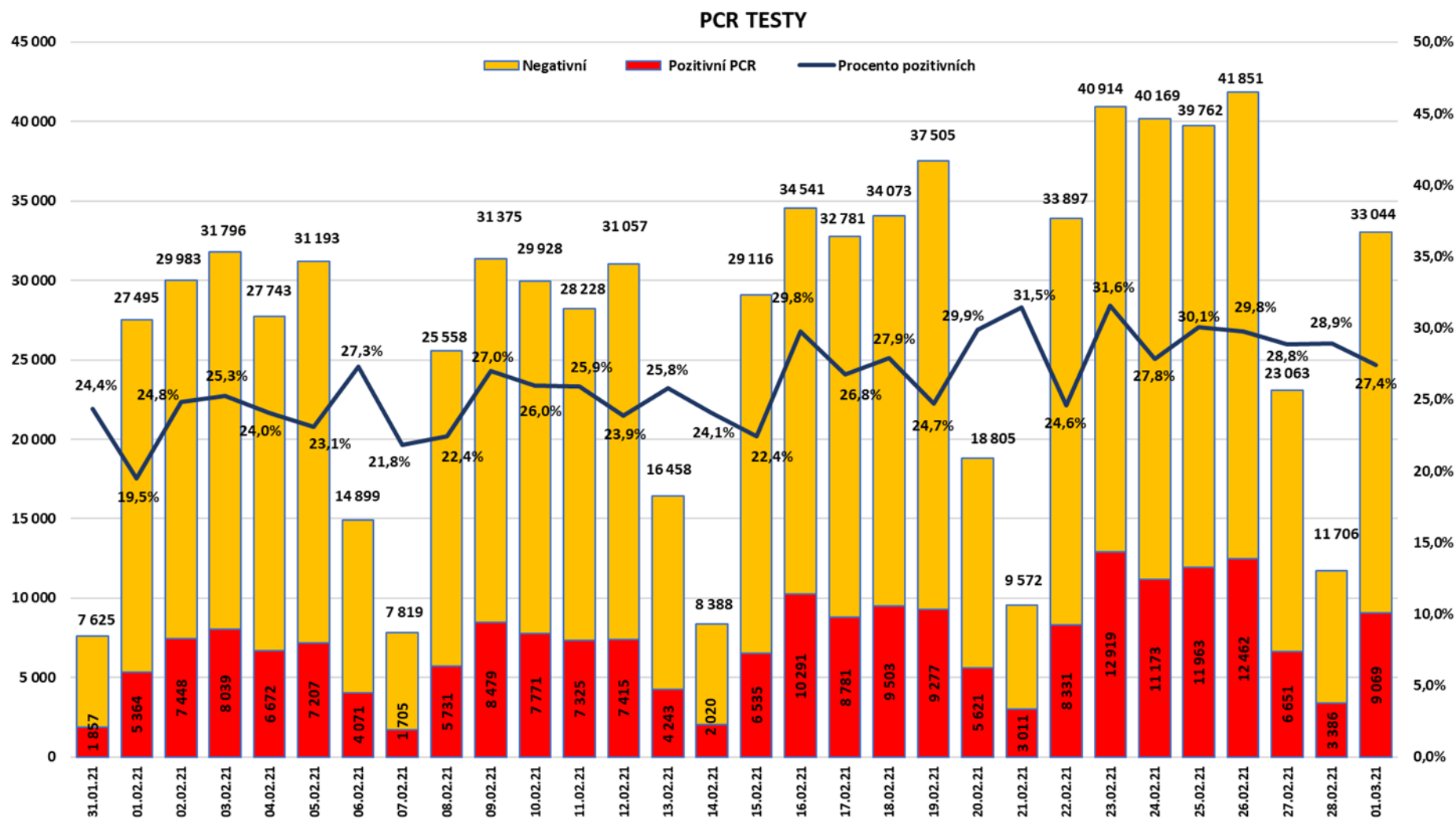


Denní souhrn za 01.03.2021	/generováno 02.03.2021/	
Počet provedených (nahlášených) testů	Za 1.3.	Počet otestovaných osob*
PCR testů	33 044	99 621
Antigenní (Ag) testy	67 606	
...z toho prvotesty	28 343	
Počet pozitivních diagnóz COVID-19	Za 1.3.	... v %
Celkem	12 150	100%
PCR – symptomatictí pacienti	4 709	38,8%
PCR – asymptomatictí pacienti	4 360	35,9%
Ag – symptomatictí pacienti	2 499	20,6%
Ag – asymptomatictí pacienti /konfirmasiace PCR/**	582	4,8%
Počet testů dle indikace	Za 1.3.	... v %
Celkem	100 650	100%
Diagnostická indikace	21 348	21,2%
Epidemiologická indikace	12 020	11,9%
Preventivní a plošné testování	65 177	64,8%
Ostatní	2 105	2,1%
Relativní pozitivita testů dle indikace testu	Za 1.3.	7denní průměr
Diagnostická indikace	38,3%	38,6%
Epidemiologická indikace	20,4%	21,0%
Preventivní a plošné testování	1,1%	1,8%
Počet evidovaných testů	Za 7 dní	Celkem v databázi
PCR testy	230 509	5 405 658
Antigenní testy	338 353	2 770 965

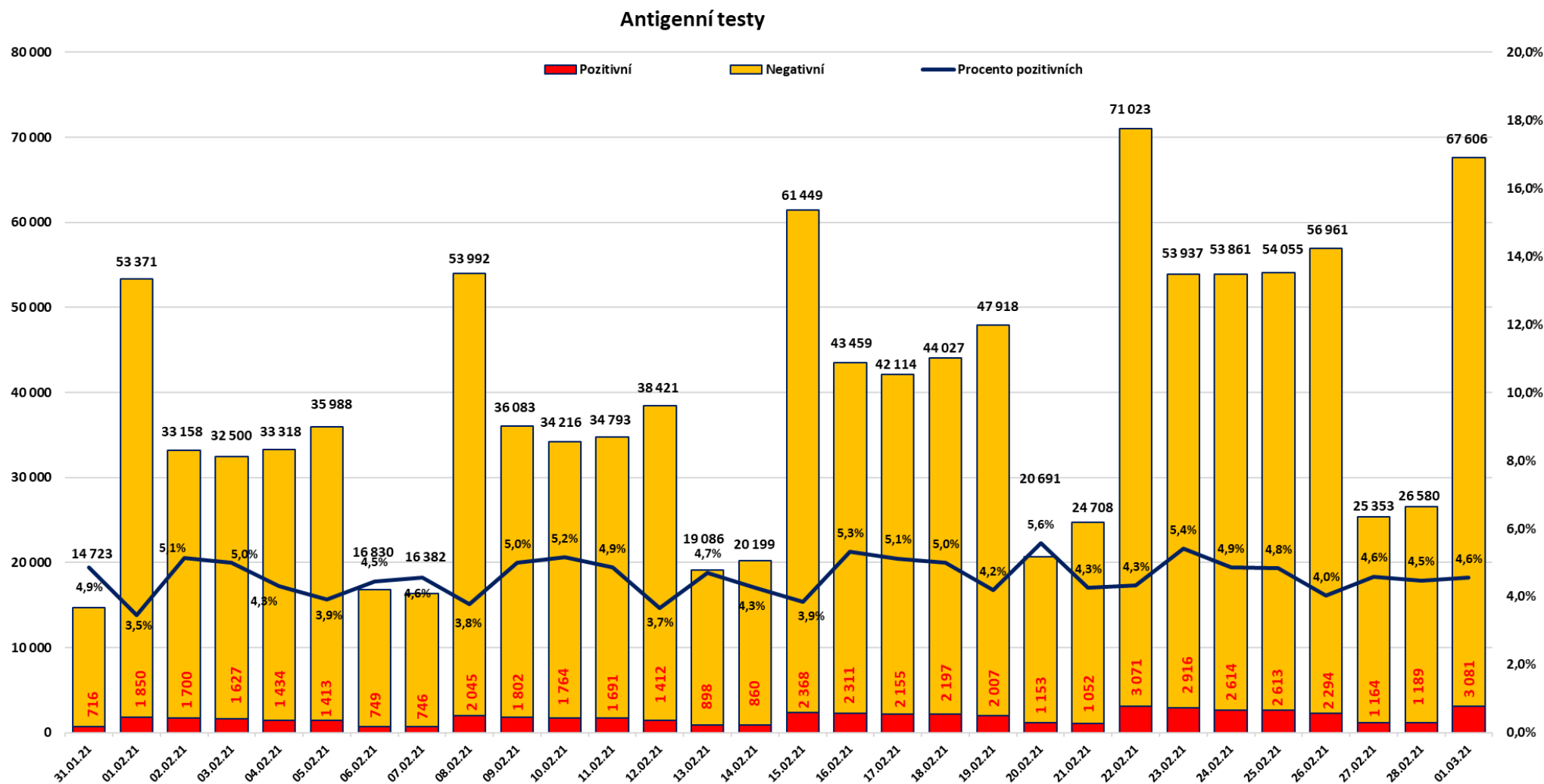
* Jeden klient může mít proveden Ag i PCR test, počet otestovaných osob není roven součtu testů

** Tyto testy nejsou zahrnuty v záchytech nemoci u testů PCR

Počet testů PCR a pozitivních případů za posledních 30 dní



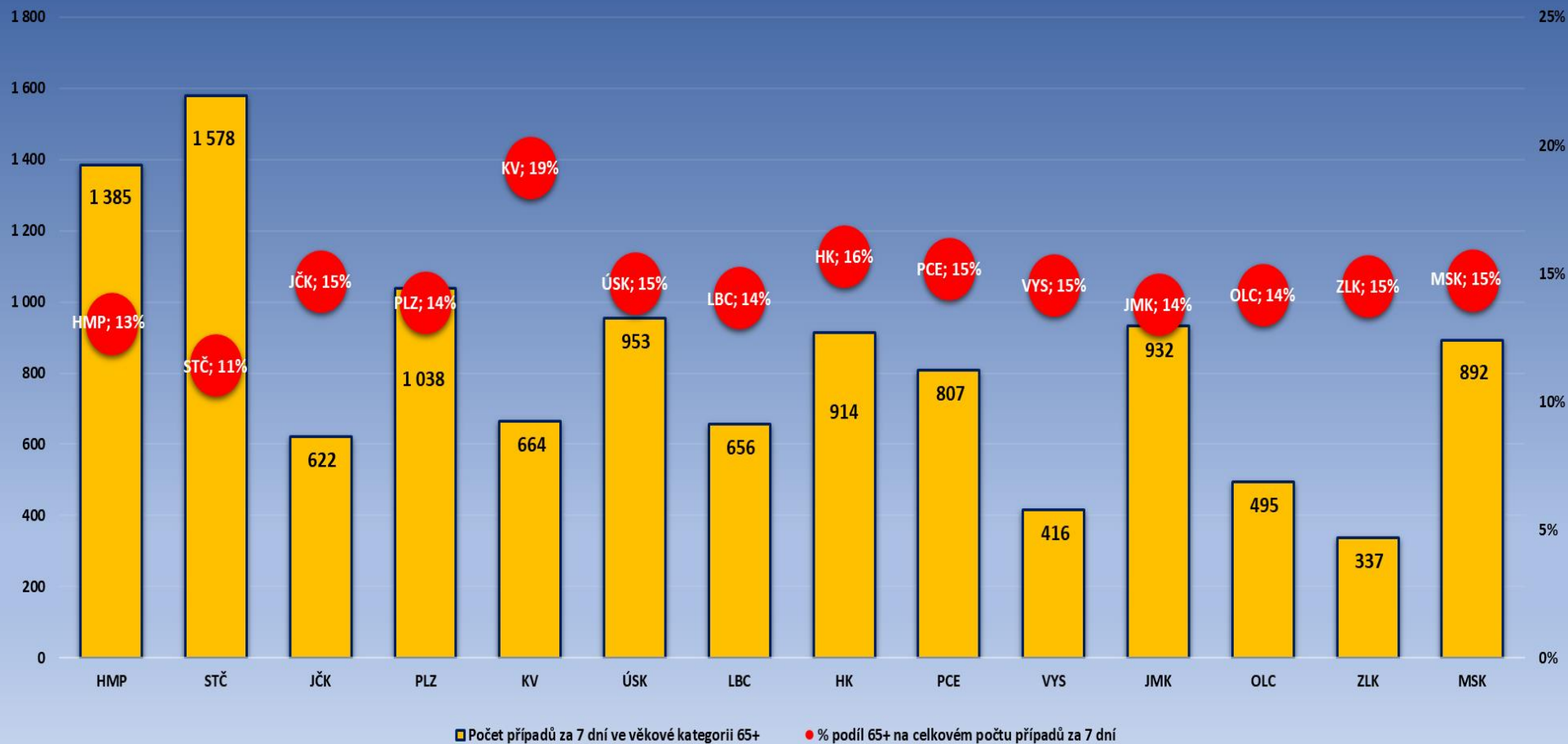
Počet Ag testů a pozitivních případů za posledních 30 dní



Počet případů ve věkové kategorii 65+ v krajích (za 7 dní)



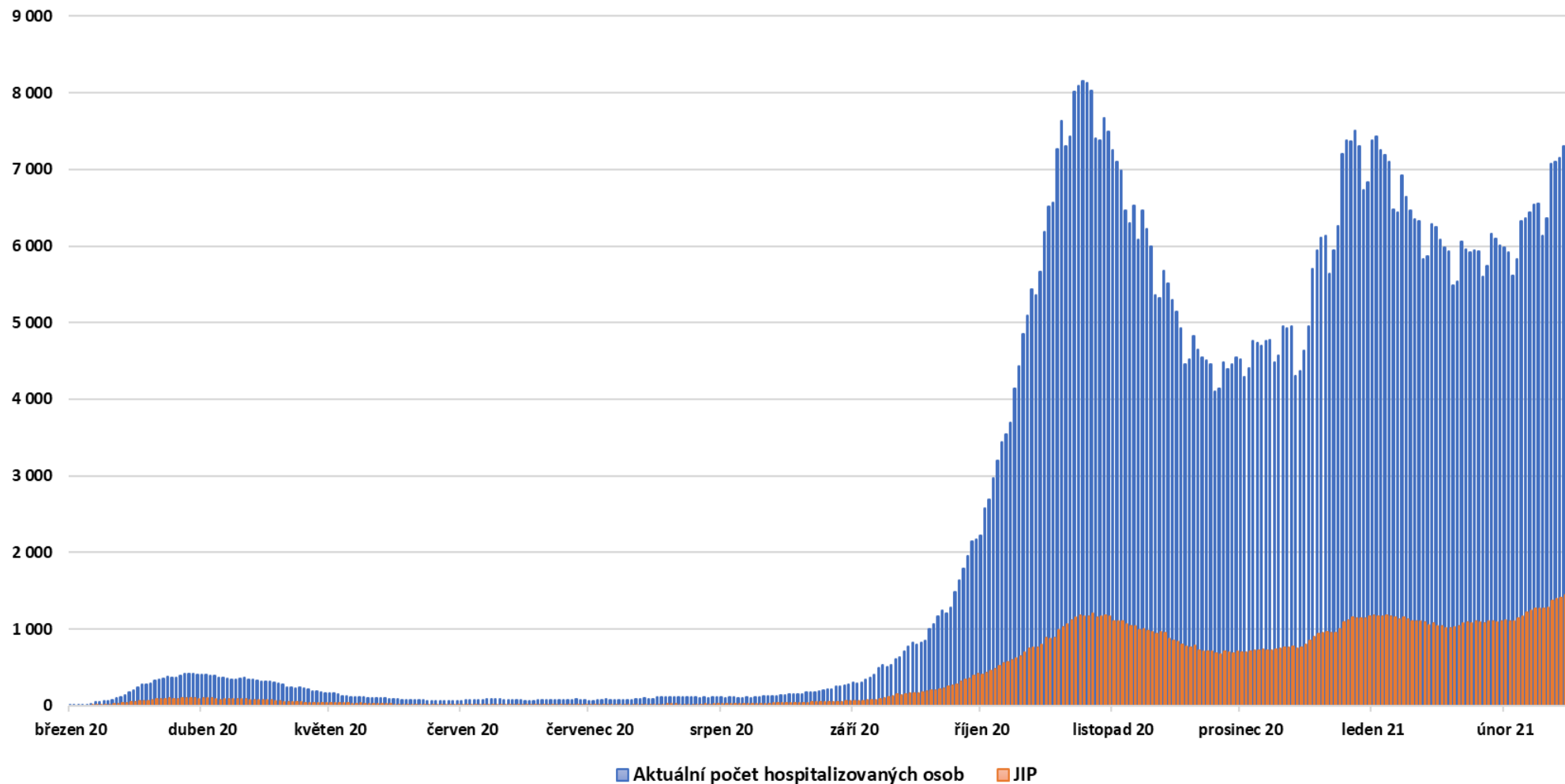
Počet případů hlášených ve věkové kategorii 65+ za 7 dní a jejich podíl na celkovém počtu případů za 7 dní dle krajů



Vývoj počtu celkově hospitalizovaných/JIP v čase



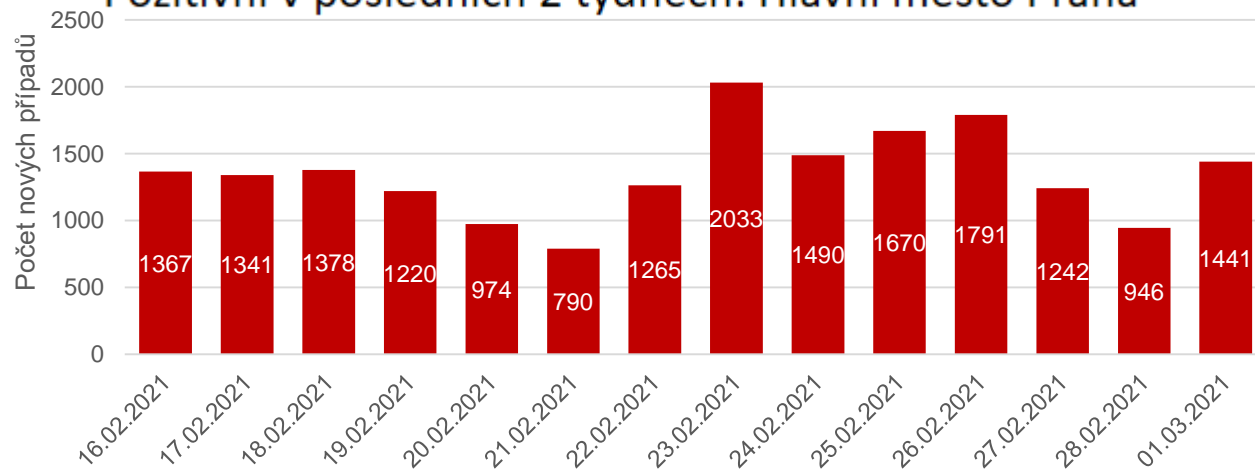
Vývoj počtu celkových hospitalizací/JIP



Situace v hl. městě Praze k 1. 3. 2021



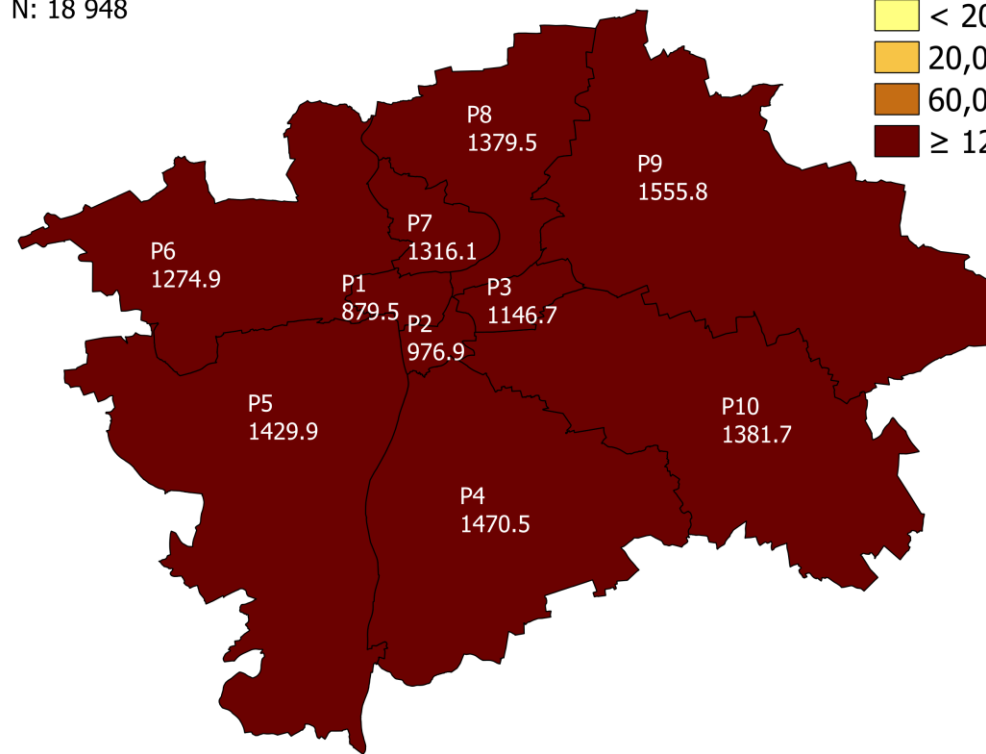
Pozitivní v posledních 2 týdnech: Hlavní město Praha



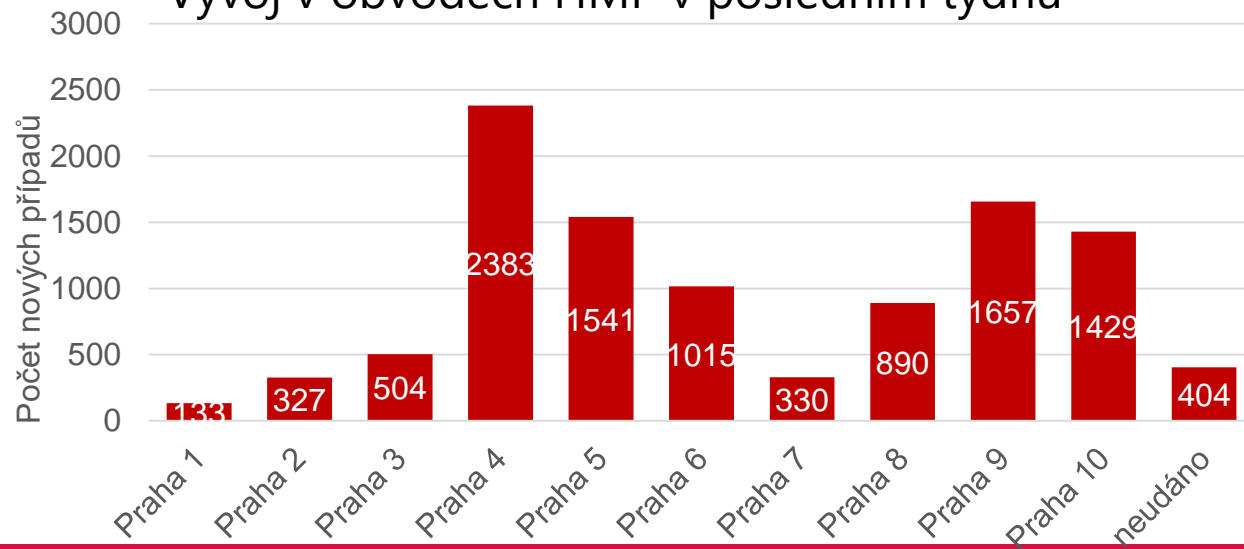
Počet případů COVID-19 na 100 tis. obyv.
16. 2. - 1. 3. 2021
N: 18 948

Případy na 100 tis. obyv.

- žádné hlášené případy
- < 20
- 20,0 - 59,9
- 60,0 - 119,9
- ≥ 120

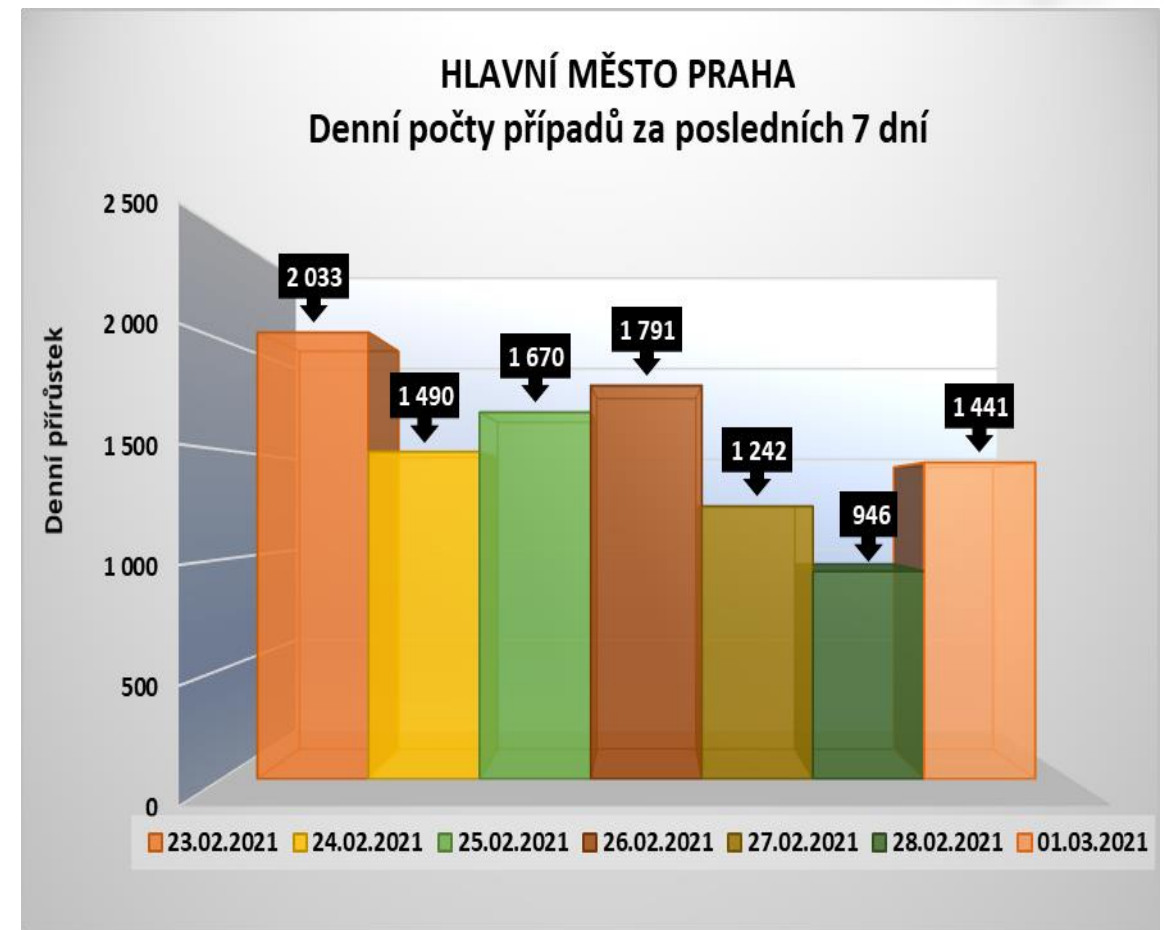


Vývoj v obvodech HMP v posledním týdnu

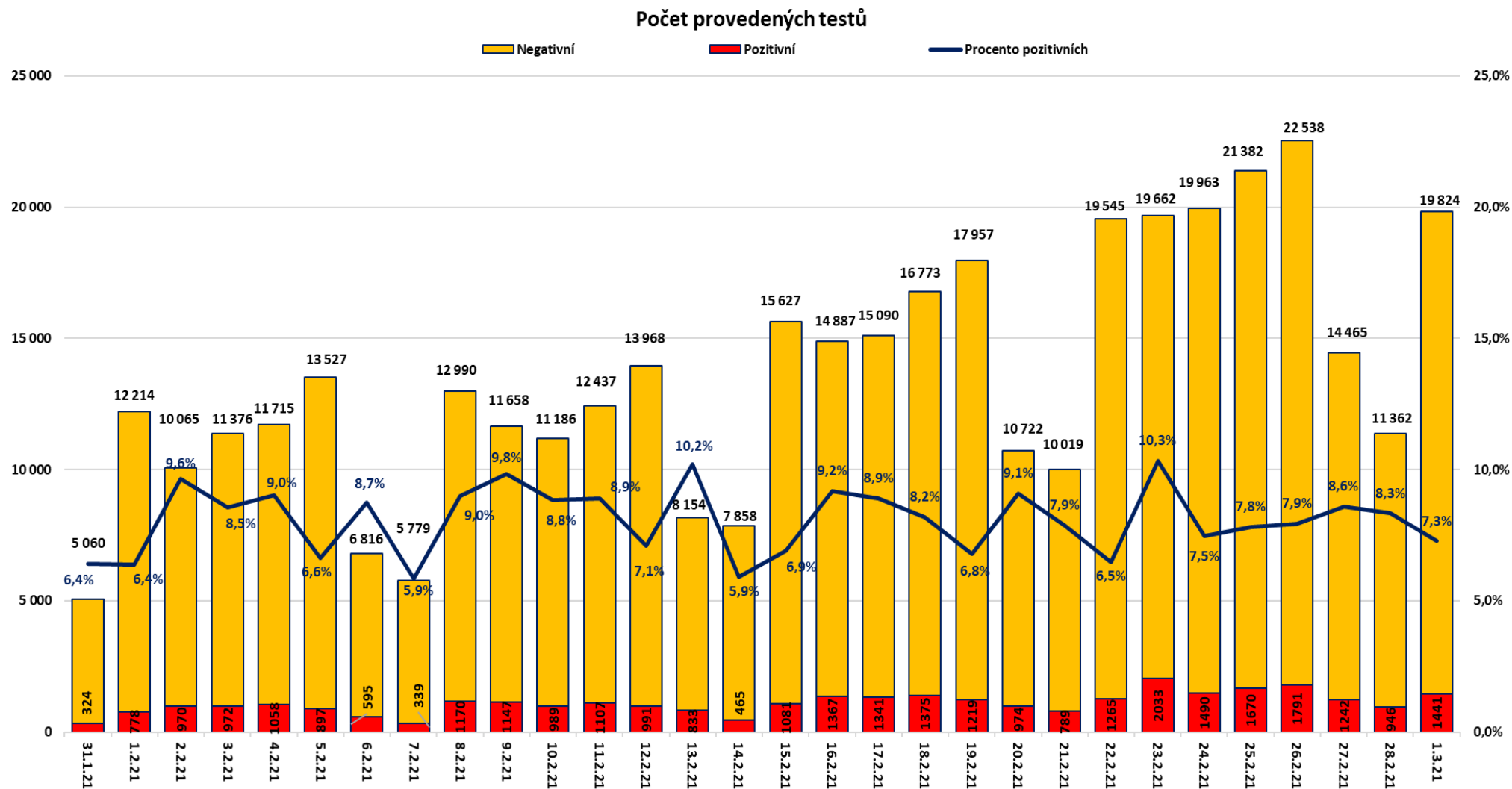




Potvrzené případy (nové/kumulativní)	Průměrný denní počet (vypočteno z hodnot posledních 7 dnů)
+ 1 441 [141 508]	1 516
Počet případů za 7 dní	Případy na 100 tis. obyv./7 dní
10 613	801,4
Počet případů v kategorii 65+ (nové)	Průměr případů za 7 dní v kategorii 65+
+ 197	198
Aktivní případy	Vyléčení
18 619	121 038
Celkový počet úmrtí	Aktuální počet hospitalizovaných/JIP
1 850	1 127/272
Počet PCR testů za předchozí den	5 236



Počet pozitivních a počet provedených testů (PCR a Ag)



**Aktuálně řešené významné události HMP
(nově hlášené a aktualizované v posledních 72 hodinách)**

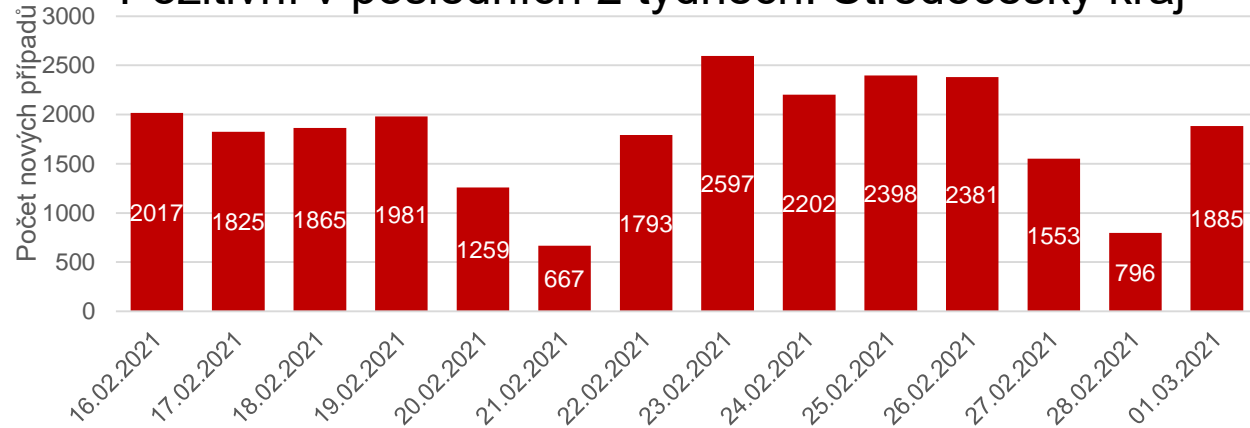


**V tomto období nejsou prozatím zaznamenány a hlášeny
žádné nové události**

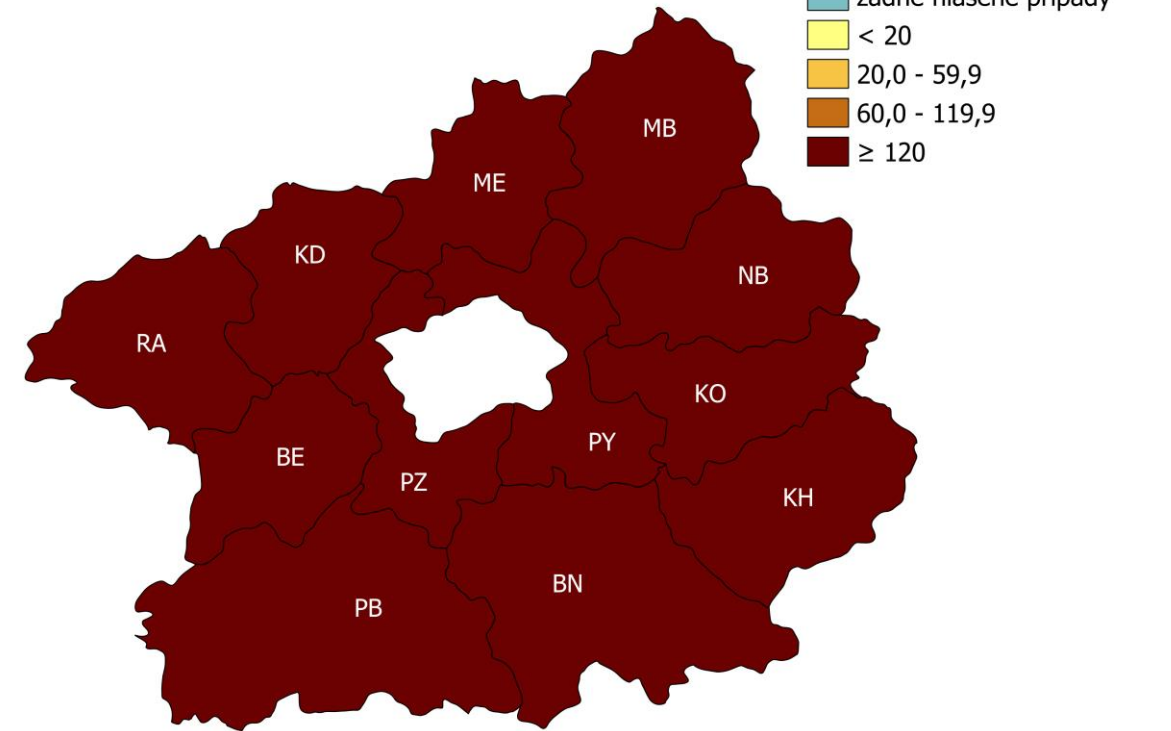
Situace ve Středočeském kraji k 1. 3. 2021



Pozitivní v posledních 2 týdnech: Středočeský kraj



Počet případů COVID-19 na 100 tis. obyv.
16. 2. - 1. 3. 2021



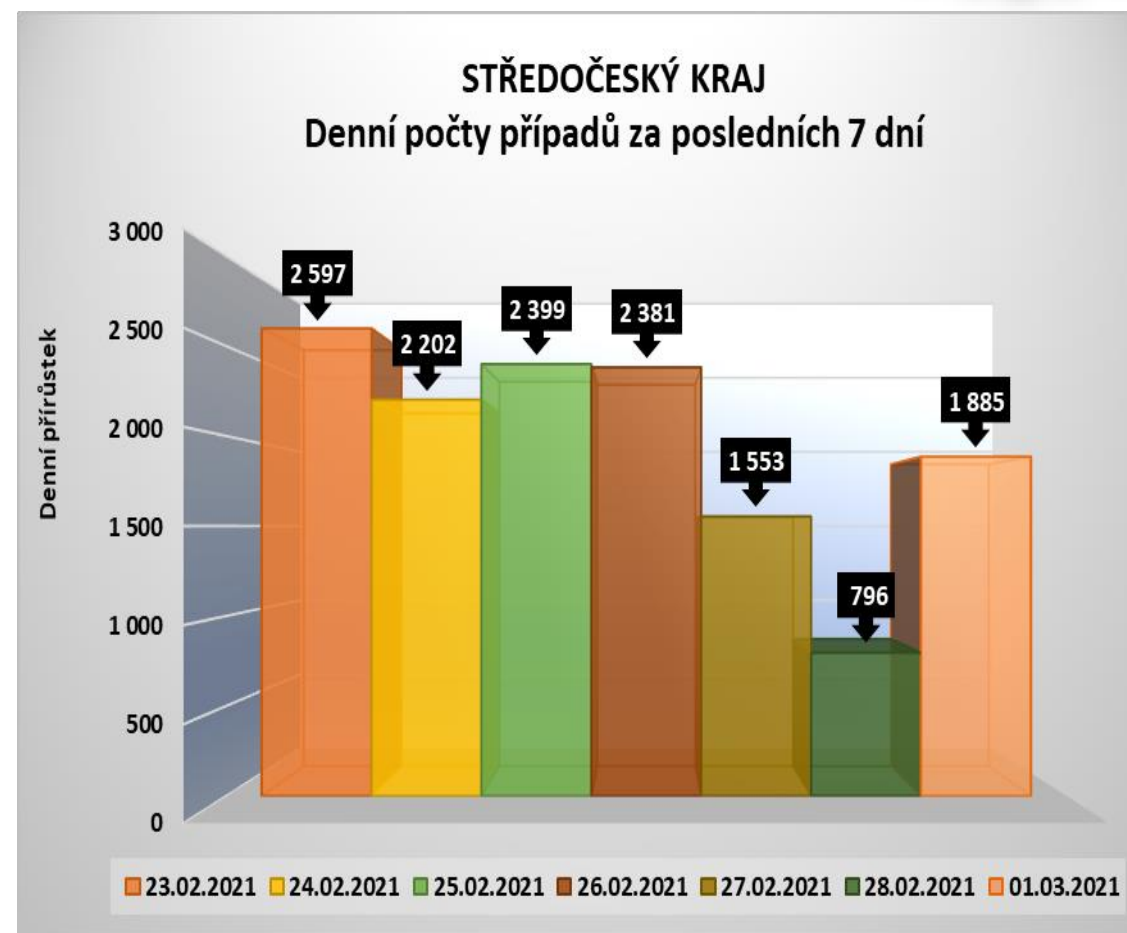
Vývoj v ČR a okresech STC v posledním týdnu

	23.02.2021	24.02.2021	25.02.2021	26.02.2021	27.02.2021	28.02.2021	01.03.2021
ČR	15 835	13 787	14 576	14 756	7 815	4 575	12 150
STC	2 597	2 202	2 398	2 381	1 553	796	1 885
Benešov	257	150	177	190	121	50	123
Beroun	211	114	133	126	82	16	74
Kladno	300	303	286	265	155	110	245
Kolín	234	220	258	270	194	88	189
Kutná Hora	87	119	115	110	57	8	113
Mělník	241	196	223	172	163	58	126
Mladá Boleslav	253	214	254	256	131	48	265
Nymburk	218	197	245	204	130	82	139
Praha-východ	283	245	287	318	223	158	234
Praha-západ	260	190	177	200	157	131	166
Příbram	167	143	154	166	113	19	137
Rakovník	86	111	89	104	27	28	74

Popis situace v STČ



Potvrzené případy (nové/kumulativní)	Průměrný denní počet (vypočteno z hodnot posledních 7 dnů)
+ 1 885 [171 538]	1 973
Počet případů za 7 dní	Případy na 100 tis. obyv./7 dní
13 813	997,2
Počet případů v kategorii 65+ (nové)	Průměr případů za 7 dní v kategorii 65+
+ 243	225
Aktivní případy	Vyléčení
24 777	144 485
Celkový počet úmrtí	Aktuální počet hospitalizovaných/JIP
2 271	680/124
Počet PCR testů za předchozí den	4 601



Aktuálně řešené významné události STČ (nově hlášené a aktualizované v posledních 72 hodinách)

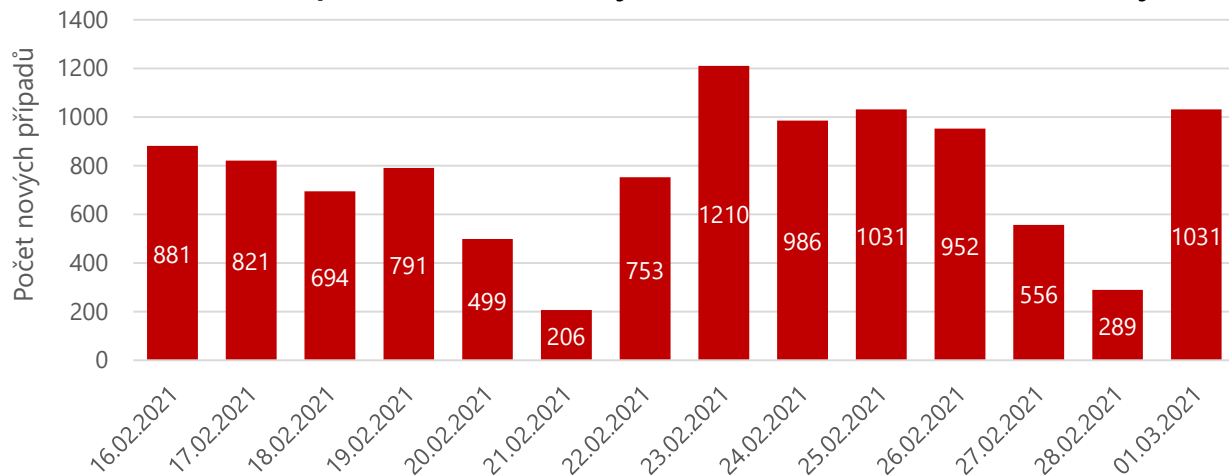


OKRES	TYP ZAŘÍZENÍ	NÁZEV	KUMULATIVNÍ POČET HLÁŠENÝCH PŘÍPADŮ OD ZALOŽENÍ UDÁLOSTI	POČET NOVĚ HLÁŠENÝCH PŘÍPADŮ ZA POSLEDNÍCH 24 HODIN KHS DO CFA	DATUM ZALOŽENÍ UDÁLOSTI V CFA
Kladno	Věznice	Věznice Vinařice	224	3	15.12.2020
Kladno	Zařízení sociálních služeb	Garc Kladno	203	-	12.10.2020
Nymburk	Věznice	Věznice Jiřice	200	-	15.01.2021
Kolín	Firma	KH Box Červené Pečky	47	-	23.02.2021
Benešov	Zdravotnické	RÚ Kladruby	25	1	20.02.2021

Situace v Moravskoslezském kraji k 1. 3. 2021

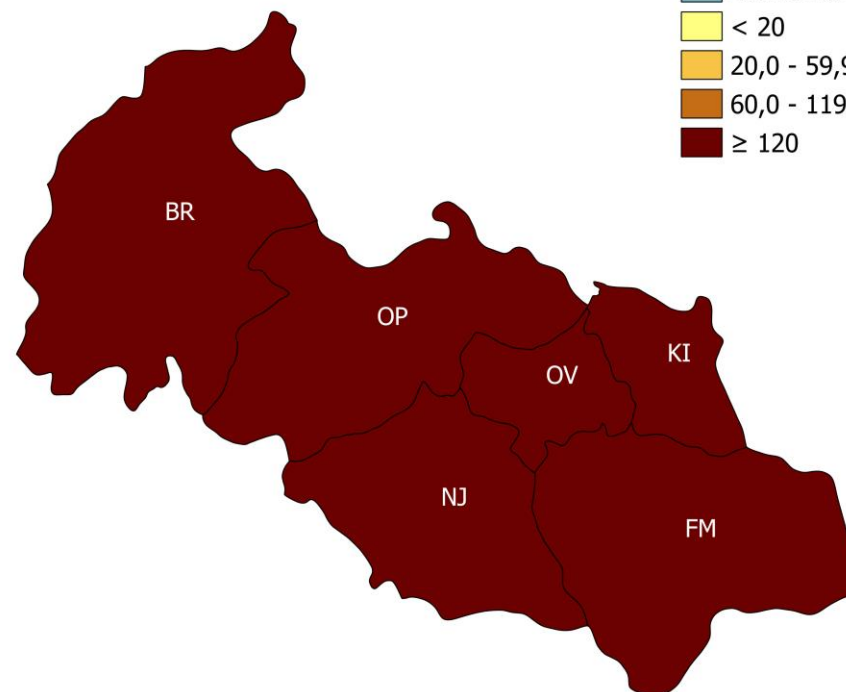


Pozitivní v posledních 2 týdnech: Moravskoslezský kraj



Počet případů COVID-19 na 100 tis. obyv.
16. 2. - 1. 3. 2021

Případy na 100 tis. obyv.
 žádné hlášené případy
 < 20
 20,0 - 59,9
 60,0 - 119,9
 ≥ 120



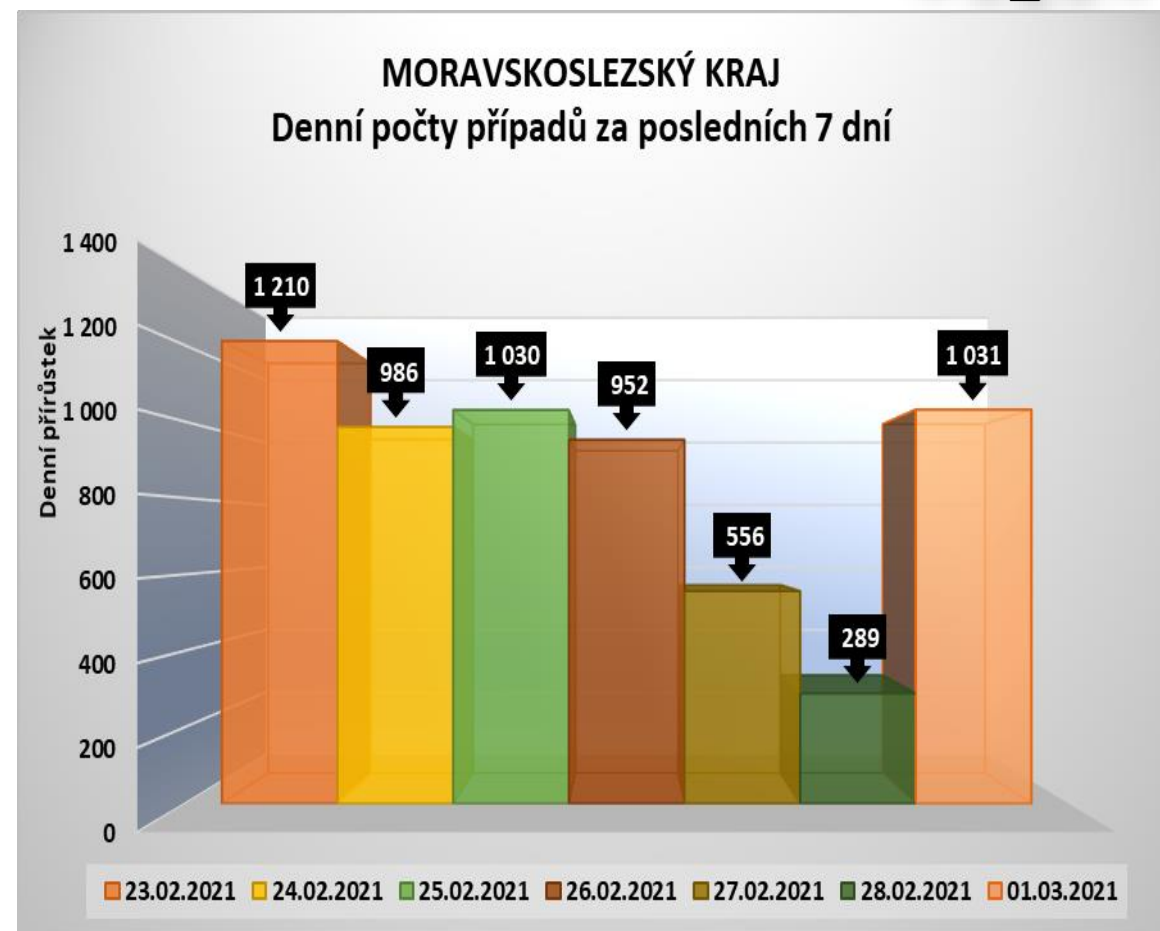
Vývoj v ČR a okresech MSK v posledním týdnu

	23.02.2021	24.02.2021	25.02.2021	26.02.2021	27.02.2021	28.02.2021	01.03.2021
ČR	15 835	13 787	14 576	14 756	7 815	4 575	12 150
MSK	1 210	986	1 031	952	556	289	1 031
Bruntál	100	90	114	106	86	40	69
Frydek-Místek	188	193	222	209	65	49	260
Karviná	208	214	146	177	105	63	229
Nový Jičín	151	101	146	110	75	19	148
Opava	269	185	193	168	114	39	165
Ostrava-město	294	203	210	182	111	79	160

Popis situace v MSK



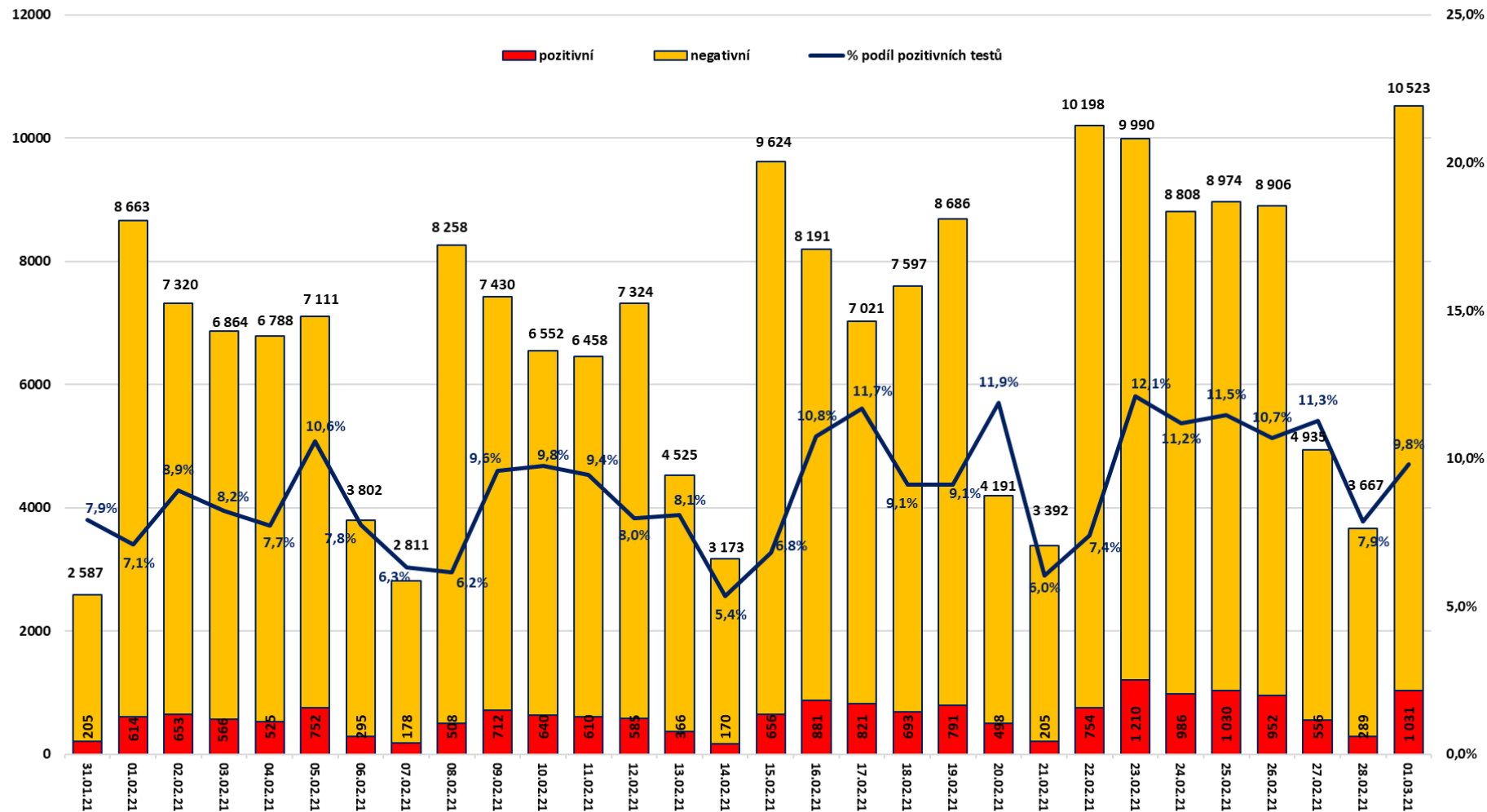
Potvrzené případy (nové/kumulativní)	Průměrný denní počet (vypočteno z hodnot posledních 7 dnů)
+ 1 031	865
Počet případů za 7 dní	Případy na 100 tis. obyv./7 dní
6 054	504,3
Počet případů v kategorii 65+ (nové)	Průměr případů za 7 dní v kategorii 65+
+ 184	127
Aktivní případy	Vyléčení
10 942	125 260
Celkový počet úmrtí	Aktuální počet hospitalizovaných/JIP
2 463	628/101
Počet PCR testů za předchozí den	3 505



Počet pozitivních a počet provedených testů (PCR a Ag)



Počet provedených testů



Aktuálně řešené významné události MSK (nově hlášené a aktualizované v posledních 72 hodinách)

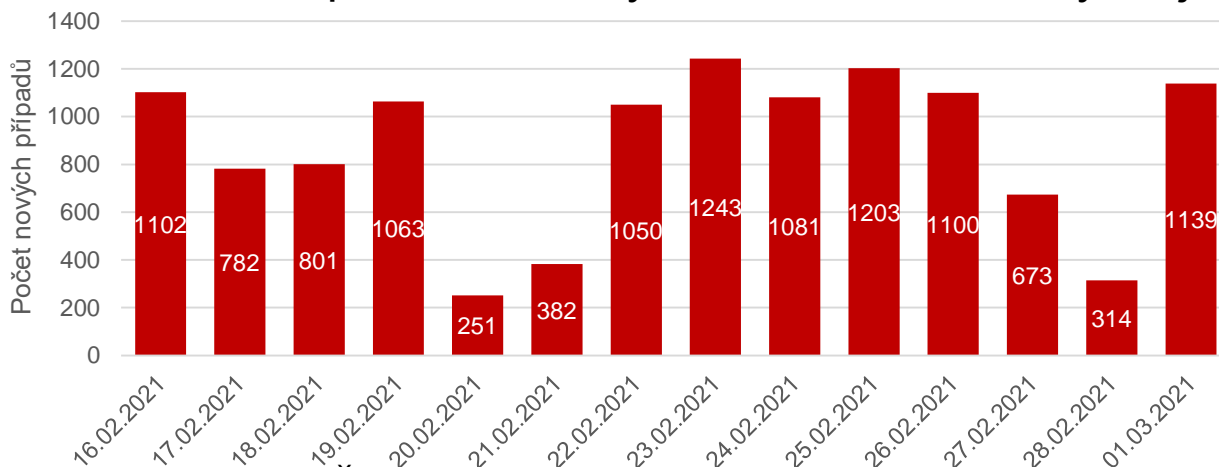


OKRES	TYP ZAŘÍZENÍ	NÁZEV	KUMULATIVNÍ POČET HLÁŠENÝCH PŘÍPADŮ OD ZALOŽENÍ UDÁLOSTI	POČET NOVĚ HLÁŠENÝCH PŘÍPADŮ ZA POSLEDNÍCH 24 HODIN KHS DO CFA	DATUM ZALOŽENÍ UDÁLOSTI V CFA
Nový Jičín	Firma	Varroc Lighting Systems, s.r.o., Šenov u Nového Jičína	99	9	11.02.2021
Nový Jičín	Firma	Hanon systems Autopal	24	2	23.02.2021
Nový Jičín	Zařízení sociálních služeb	Seniorcentrum OASA	19	1	16.02.2021
Ostrava-město	Zdravotnické	Hematoonkologická klinika FNO	12	1	15.02.2021

Situace v Jihomoravském kraji k 1. 3. 2021



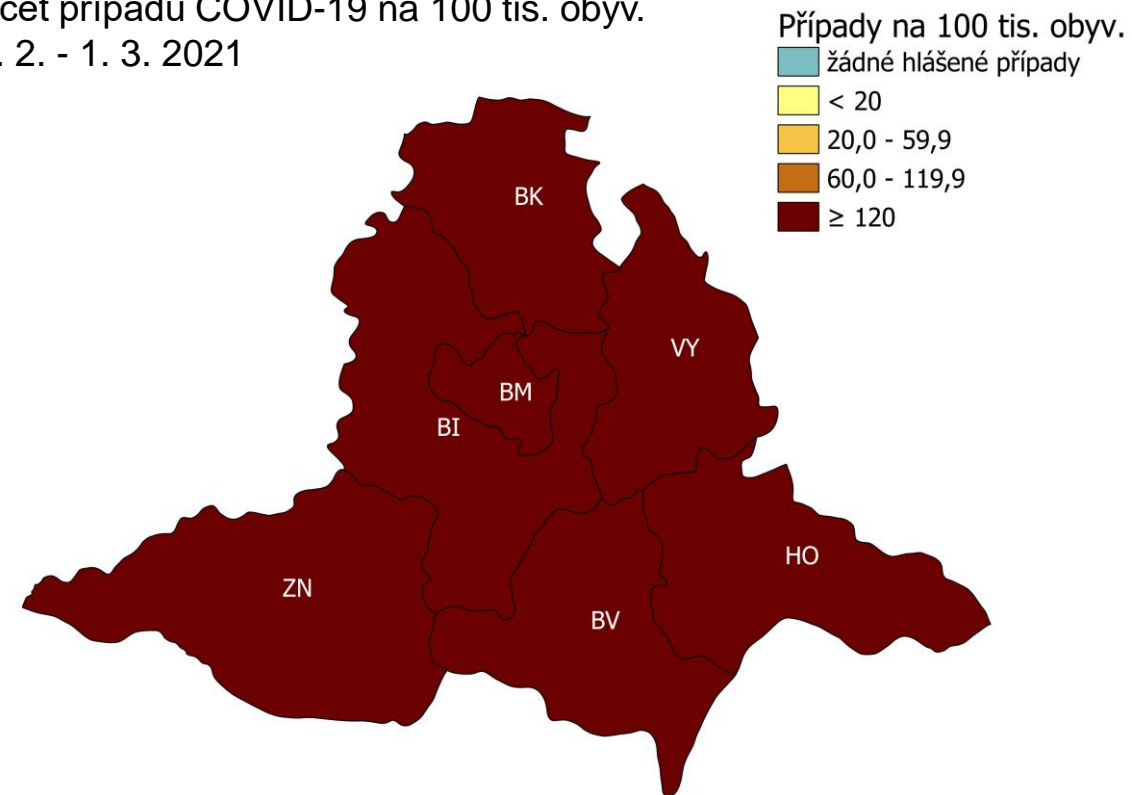
Pozitivní v posledních 2 týdnech: Jihomoravský kraj



Vývoj v ČR a okresech JMK v posledním týdnu

	23.02.2021	24.02.2021	25.02.2021	26.02.2021	27.02.2021	28.02.2021	01.03.2021
ČR	15 835	13 787	14 576	14 756	7 815	4 575	12 150
JMK	1 243	1 081	1 203	1 100	673	314	1 139
Blansko	108	112	84	132	58	12	109
Brno-město	360	292	311	283	274	118	323
Brno-venkov	243	160	253	196	154	80	215
Břeclav	152	163	152	131	53	20	143
Hodonín	124	134	169	151	39	20	150
Vyškov	125	134	137	93	52	21	114
Znojmo	131	86	97	114	43	43	85

Počet případů COVID-19 na 100 tis. obyv.
16. 2. - 1. 3. 2021



**Aktuálně řešené významné události JMK
(nově hlášené a aktualizované v posledních 72 hodinách)**

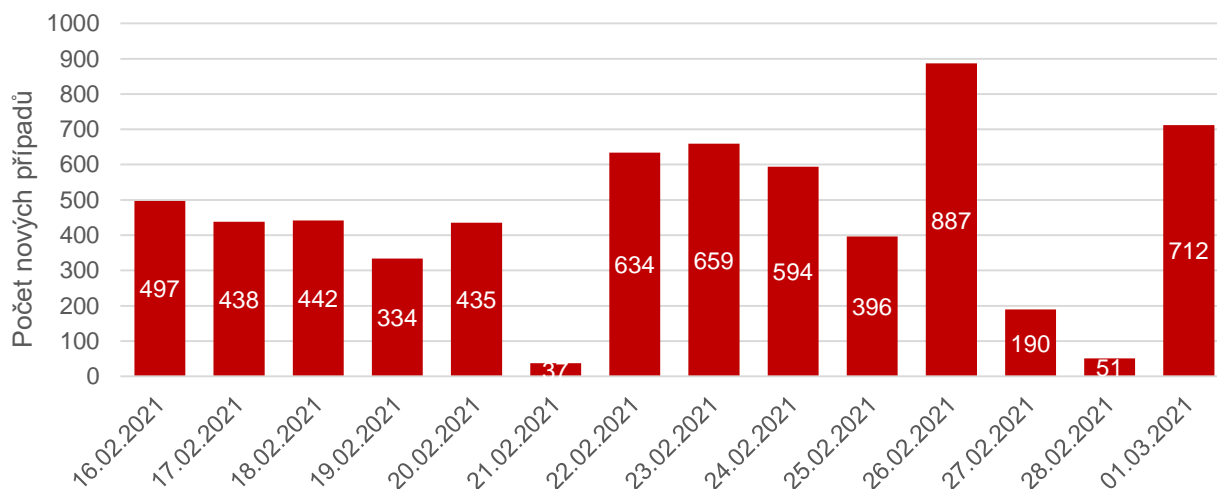


**V tomto období nejsou prozatím zaznamenány a hlášeny
žádné nové události**

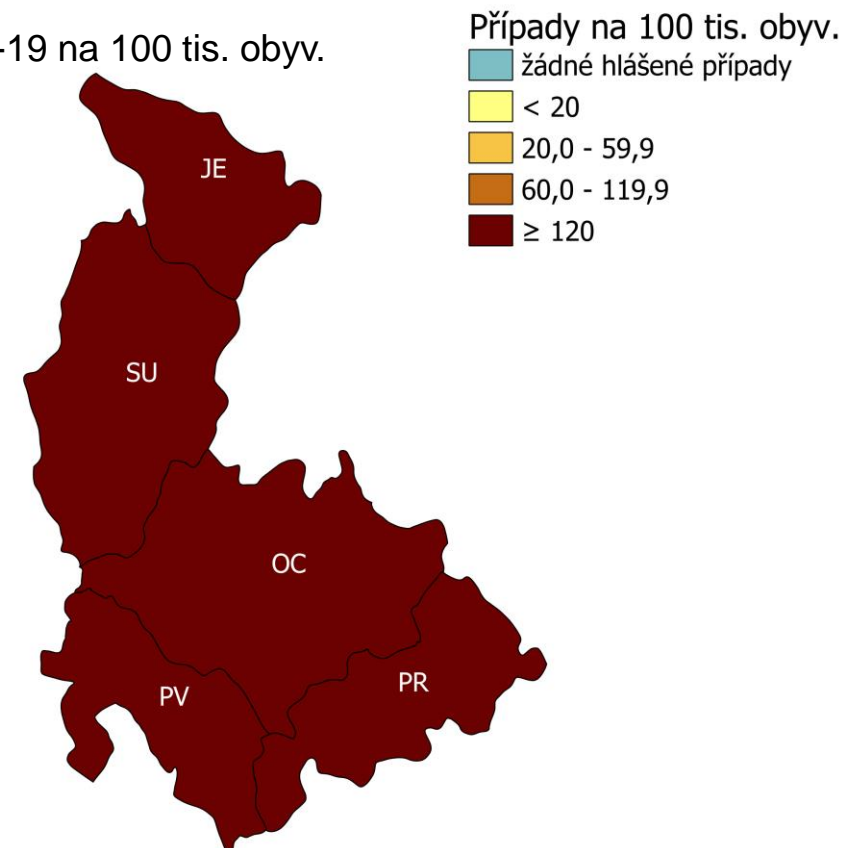
Situace v Olomouckém kraji k 1. 3. 2021



Pozitivní v posledních 2 týdnech: Olomoucký kraj



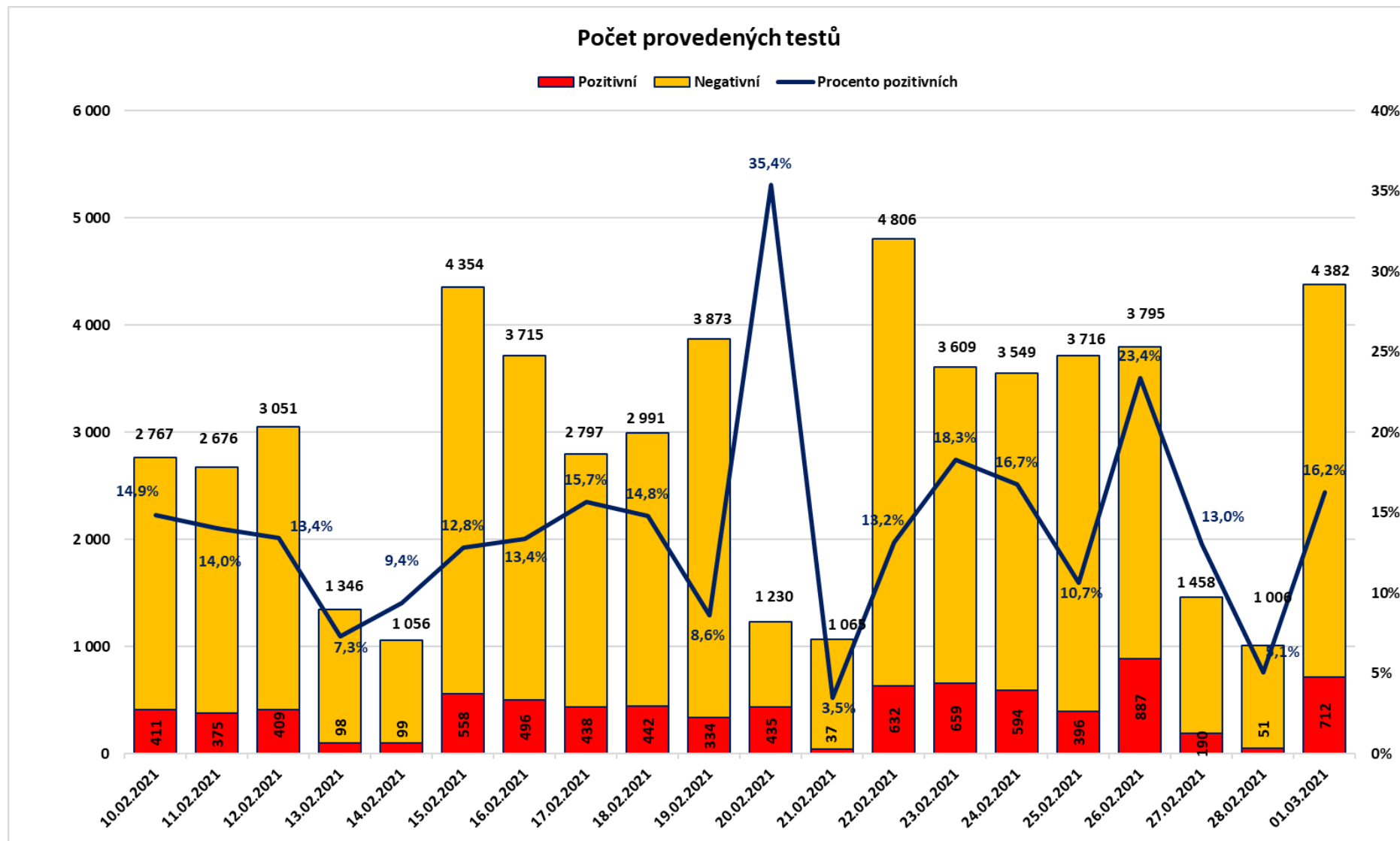
Počet případů COVID-19 na 100 tis. obyv.
16. 2. - 1. 3. 2021



Vývoj v ČR a okresech OLK v posledním týdnu

	23.02.2021	24.02.2021	25.02.2021	26.02.2021	27.02.2021	28.02.2021	01.03.2021
ČR	15 835	13 787	14 576	14 756	7 815	4 575	12 150
OLK	659	594	396	887	190	51	712
Jeseník	38	52	42	39	28	3	7
Olomouc	266	237	97	409	72	25	324
Prostějov	84	69	91	103	21	9	92
Přerov	162	169	81	251	50	9	201
Šumperk	109	67	85	85	19	5	88

Počet pozitivních a počet provedených testů (PCR a Ag)





Dětský domov Jeseník, Priessnitzova -Nová událost

8 potvrzených případů

- Celkem evidováno 8 pozitivních osob (6 dětí, 2 zaměstnanci).

Aktuálně řešené významné události OLC (nově hlášené a aktualizované v posledních 72 hodinách)



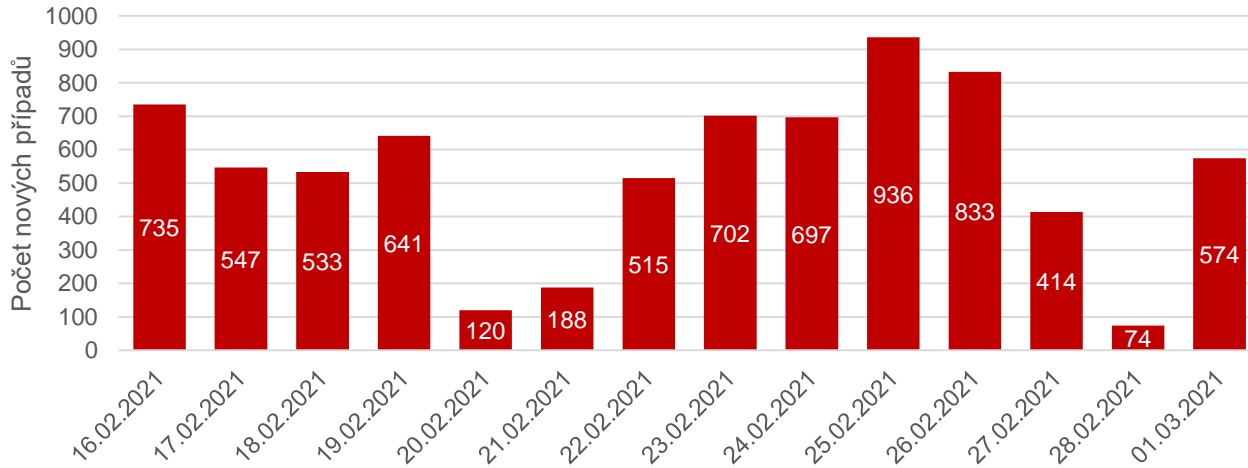
OKRES	TYP ZAŘÍZENÍ	NÁZEV	KUMULATIVNÍ POČET HLÁŠENÝCH PŘÍPADŮ OD ZALOŽENÍ UDÁLOSTI	POČET NOVĚ HLÁŠENÝCH PŘÍPADŮ ZA POSLEDNÍCH 24 HODIN KHS DO CFA	DATUM ZALOŽENÍ UDÁLOSTI V CFA
Olomouc	Školské	MŠ Olomouc, Schweitzerova	14	14	01.03.2021
Přerov	Ubytovací	Azylový dům Elim Hranice na Moravě	7	-	26.02.2021

POČET NOVĚ HLÁŠENÝCH PŘÍPADŮ ZA POSLEDNÍCH 72 HODIN KHS DO CFA = POČET NOVĚ HLÁŠENÝCH PŘÍPADŮ DO APLIKACE CFA V POSLEDNÍCH 72 HODINÁCH ZJIŠTENÝCH OD POSLEDNÍ AKTUALIZACE UDÁLOSTI

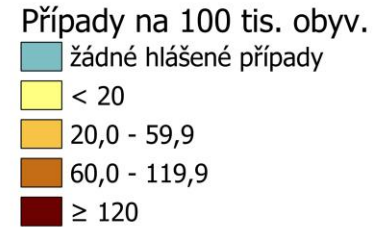
Situace v Jihočeském kraji k 1. 3. 2021



Pozitivní v posledních 2 týdnech: Jihočeský kraj

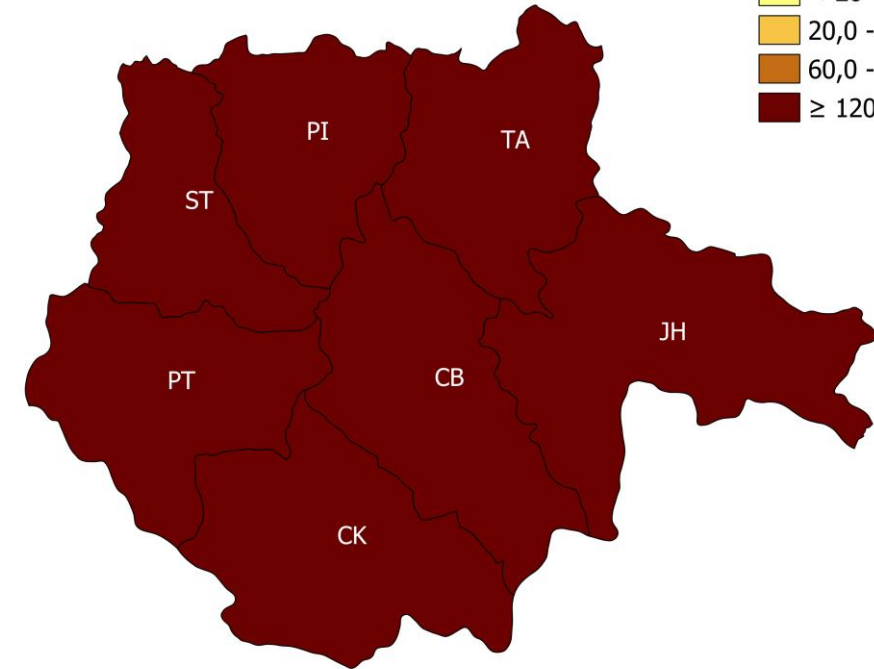


Počet případů COVID-19 na 100 tis. obyv.
16. 2. - 1. 3. 2021



Vývoj v ČR a okresech JHC v posledním týdnu

	23.02.2021	24.02.2021	25.02.2021	26.02.2021	27.02.2021	28.02.2021	01.03.2021
ČR	15 835	13 787	14 576	14 756	7 815	4 575	12 150
JHC	702	697	936	833	414	74	574
České Budějovice	174	131	158	164	90	10	147
Český Krumlov	79	58	68	56	31	8	43
Jindřichův Hradec	147	147	169	127	100	16	59
Písek	141	128	133	132	94	12	107
Prachatice	46	31	52	51	3	2	46
Strakonice	23	34	255	204	16	12	33
Tábor	92	168	101	99	80	14	139





Autiscentrum o.p.s.-Nová událost

6 potvrzených případů

- AUTIS CENTRUM o.p.s. denní služba , Plzeňská 2219, České Budějovice
- Dne 1.3.2021 založen clustr Autiscentum CB, z důvodu onemocnění Covid-19 u 6 zaměstnanců centra.
- Všech 6 zaměstnanců v izolaci, 4 zaměstnancům nařízeno karanténní opatření, klientům nařízeno karanténní opatření s testováním 5. den od kontaktu s pozitivním personálem.

**Aktuálně řešené významné události JČK
(nově hlášené a aktualizované v posledních 72 hodinách)**

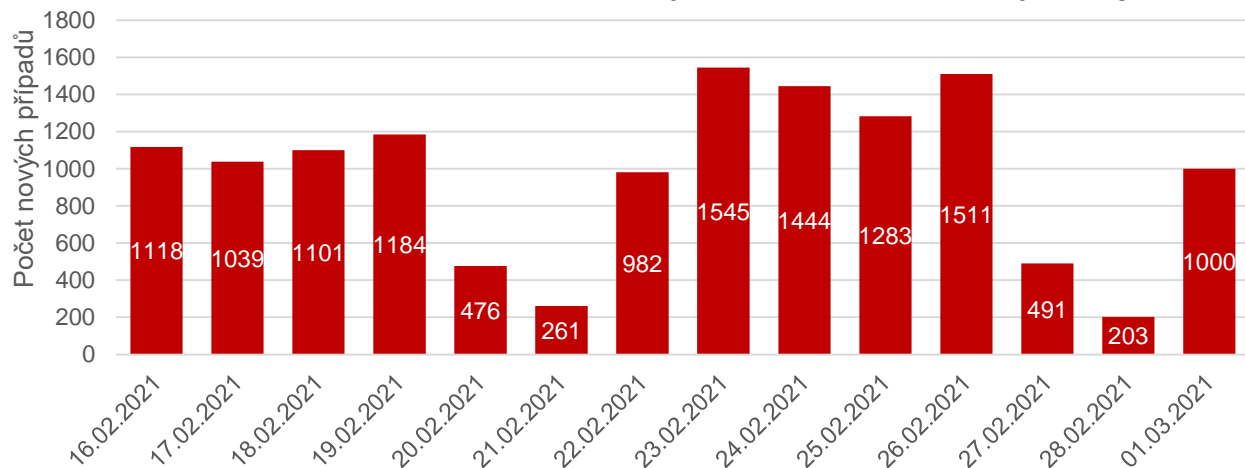


**V tomto období nejsou prozatím zaznamenány a hlášeny
žádné nové události**

Situace v Plzeňském kraji k 1. 3. 2021



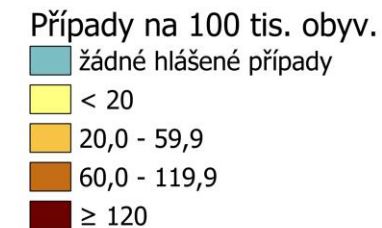
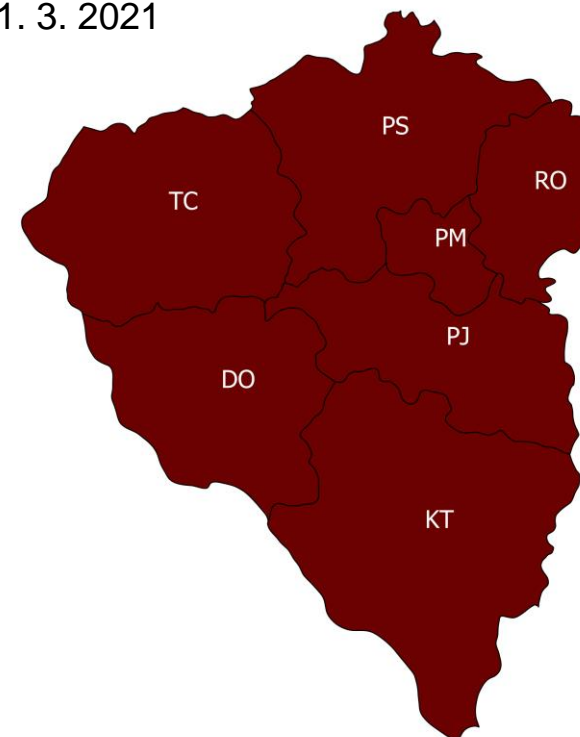
Pozitivní v posledních 2 týdnech: Plzeňský kraj



Vývoj v ČR a okresech PLK v posledním týdnu

	23.02.2021	24.02.2021	25.02.2021	26.02.2021	27.02.2021	28.02.2021	01.03.2021
ČR	15 835	13 787	14 576	14 756	7 815	4 575	12 150
PLK	1 545	1 444	1 283	1 511	491	203	1 000
Domažlice	151	124	75	125	30	30	124
Klatovy	196	196	195	290	39	13	108
Plzeň-město	494	407	375	468	151	50	289
Plzeň-jih	143	168	126	156	40	32	101
Plzeň-sever	235	231	240	222	72	35	139
Rokycany	162	142	56	127	29	11	97
Tachov	164	176	216	123	130	32	142

Počet případů COVID-19 na 100 tis. obyv.
16. 2. - 1. 3. 2021



**Aktuálně řešené významné události PLK
(nově hlášené a aktualizované v posledních 72 hodinách)**



**V tomto období nejsou prozatím zaznamenány a hlášeny
žádné nové události**

POČET NOVĚ HLÁŠENÝCH PŘÍPADŮ ZA POSLEDNÍCH 72 HODIN KHS DO CFA = POČET NOVĚ HLÁŠENÝCH PŘÍPADŮ DO APLIKACE CFA V POSLEDNÍCH 72 HODINÁCH ZJIŠTENÝCH OD POSLEDNÍ AKTUALIZACE UDÁLOSTI



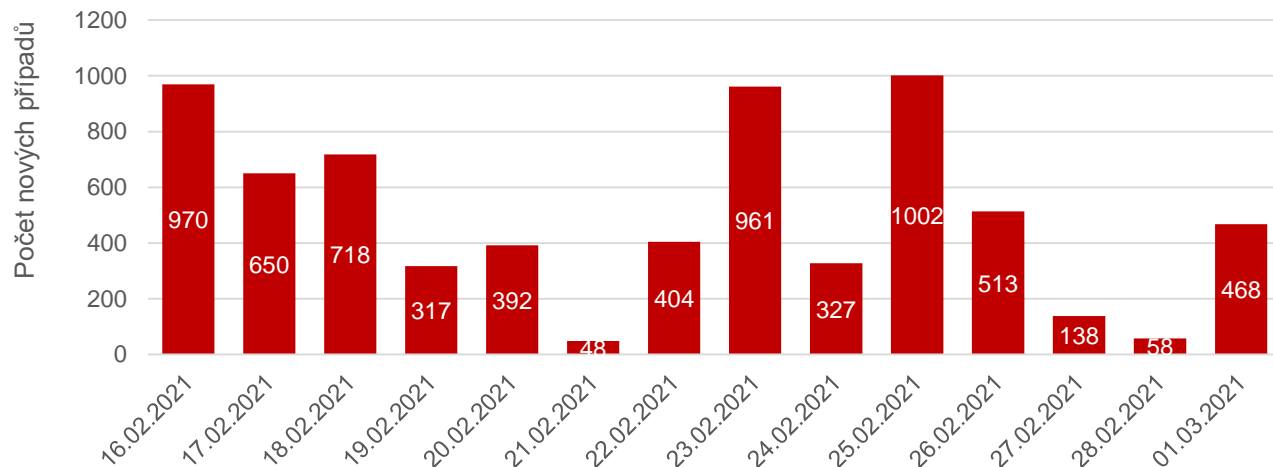
MINISTERSTVO ZDRAVOTNICTVÍ
ČESKÉ REPUBLIKY



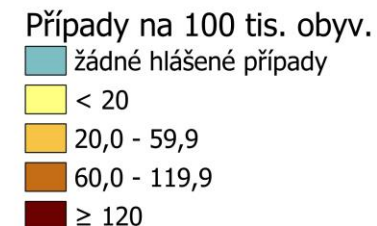
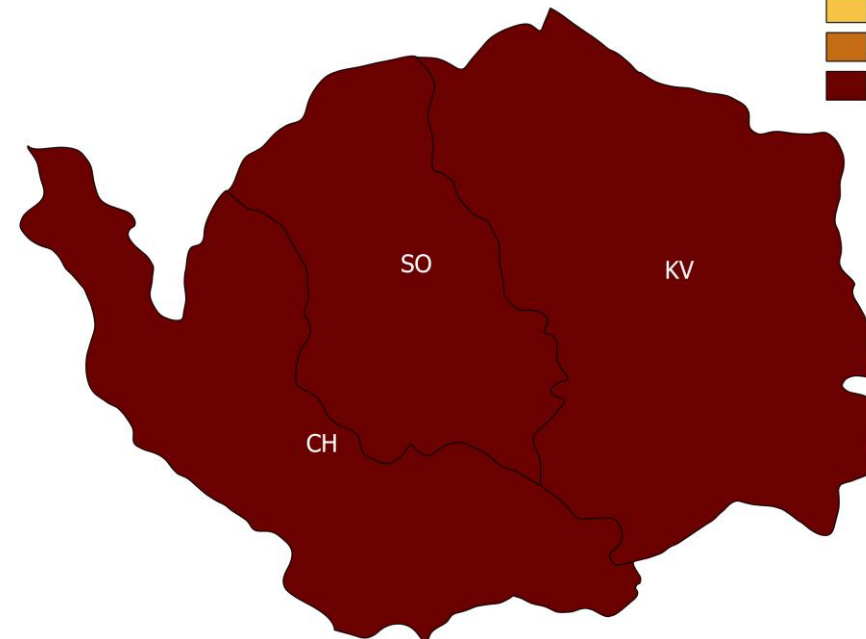
Situace v Karlovarském kraji k 1. 3. 2021



Pozitivní v posledních 2 týdnech: Karlovarský kraj



Počet případů COVID-19 na 100 tis. obyv. 16. 2. - 1. 3. 2021



Vývoj v ČR a okresech KVK v posledním týdnu

	23.02.2021	24.02.2021	25.02.2021	26.02.2021	27.02.2021	28.02.2021	01.03.2021
ČR	15 835	13 787	14 576	14 756	7 815	4 575	12 150
KVK	961	327	1 002	513	138	58	468
Cheb	224	124	183	114	26	21	79
Karlovy Vary	361	115	428	213	81	27	211
Sokolov	376	88	391	186	31	10	178

Aktuálně řešené významné události KVK



OKRES	TYP ZAŘÍZENÍ	NÁZEV	KUMULATIVNÍ POČET HLÁŠENÝCH PŘÍPADŮ OD ZALOŽENÍ UDÁLOSTI	POČET NOVĚ HLÁŠENÝCH PŘÍPADŮ ZA POSLEDNÍCH 24 HODIN KHS DO CFA	DATUM ZALOŽENÍ UDÁLOSTI V CFA
Sokolov	Věznice	Věznice Slavkov SO	549	-	27.01.2021
Sokolov	Věznice	Věznice Kynšperk SO	351	-	15.11.2020
Karlovy Vary	Věznice	Věznice Vykmánov KV	166	-	12.12.2020
Cheb	Zdravotnické	Carvac CH	53	-	02.02.2021
Sokolov	Zařízení sociálních služeb	DOP Rychnov 3 SO	32	-	21.02.2021
Cheb	Zařízení sociálních služeb	DsPS As CH	31	-	21.02.2021

POČET NOVĚ HLÁŠENÝCH PŘÍPADŮ ZA POSLEDNÍCH 72 HODIN KHS DO CFA = POČET NOVĚ HLÁŠENÝCH PŘÍPADŮ DO APLIKACE CFA V POSLEDNÍCH 72 HODINÁCH ZJIŠTENÝCH OD POSLEDNÍ AKTUALIZACE UDÁLOSTI

Aktuálně řešené významné události KVK

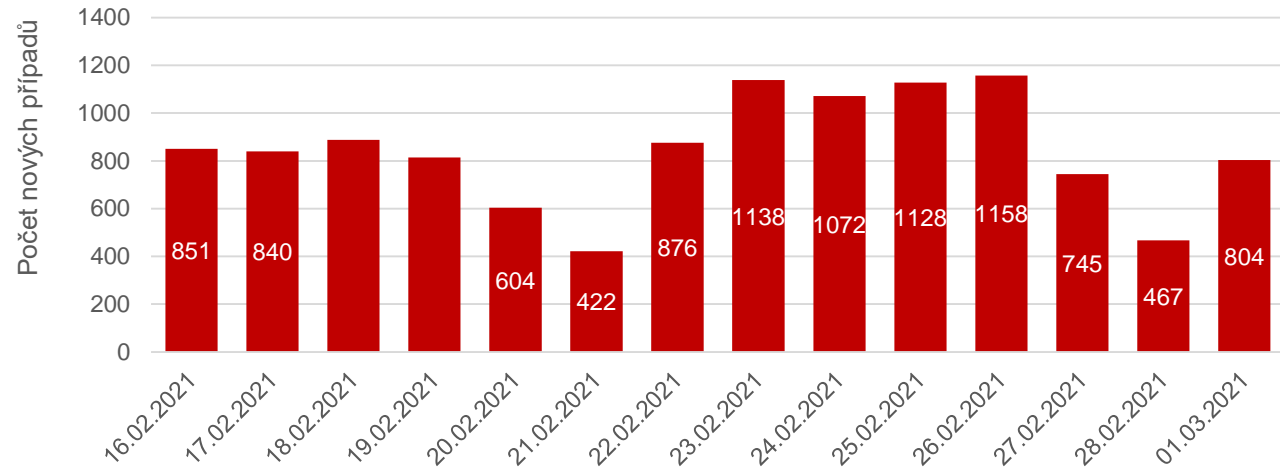


OKRES	TYP ZAŘÍZENÍ	NÁZEV	KUMULATIVNÍ POČET HLÁŠENÝCH PŘÍPADŮ OD ZALOŽENÍ UDÁLOSTI	POČET NOVĚ HLÁŠENÝCH PŘÍPADŮ ZA POSLEDNÍCH 24 HODIN KHS DO CFA	DATUM ZALOŽENÍ UDÁLOSTI V CFA
Cheb	Zařízení sociálních služeb	Pata CH	28	-	06.01.2021
Cheb	Zdravotnické	LDN AMICA 2 CH	24	-	3.1.2020
Karlovy Vary	Dětské domovy	DD Zlutice KV	17	-	6.2.2021
Cheb	Dětské domovy	DD As CH	23	-	6.2.2021
Sokolov	Státní správa	Město Rotava SO	12	-	29.12.2020
Karlovy Vary	IZS	ZZS KV	12	-	30.10.2020
Cheb	Zařízení sociálních služeb	Skalka CH	11	-	30.10.2020
Karlovy Vary	Zařízení sociálních služeb	DPS Hroznetin KV	11	-	27.02.2021
Sokolov	Zařízení sociálních služeb	DC Mateřídouška SO	10	-	4.11.2020

Situace v Ústeckém kraji k 1. 3. 2021



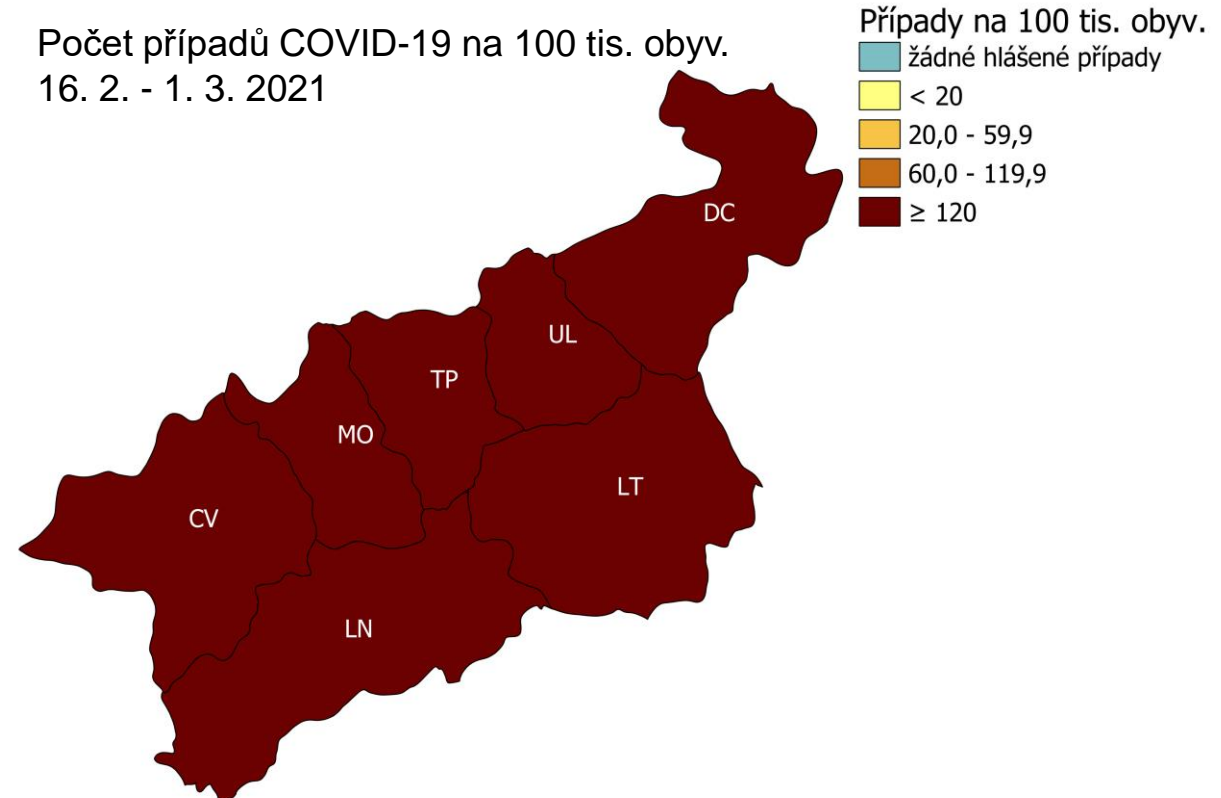
Pozitivní v posledních 2 týdnech: Ústecký kraj



Vývoj v ČR a okresech ULK v posledním týdnu

	23.02.2021	24.02.2021	25.02.2021	26.02.2021	27.02.2021	28.02.2021	01.03.2021
ČR	15 835	13 787	14 576	14 756	7 815	4 575	12 150
ULK	1 138	1 072	1 128	1 158	745	467	804
Děčín	236	188	171	240	153	118	181
Chomutov	126	135	137	125	105	60	100
Litoměřice	188	220	207	183	87	25	145
Louny	138	84	139	107	74	31	57
Most	136	105	172	151	143	102	73
Teplice	147	191	163	175	73	69	134
Ústí nad Labem	167	149	139	177	110	62	114

Počet případů COVID-19 na 100 tis. obyv. 16. 2. - 1. 3. 2021



Aktuálně řešené významné události ÚLK (nově hlášené a aktualizované v posledních 72 hodinách)



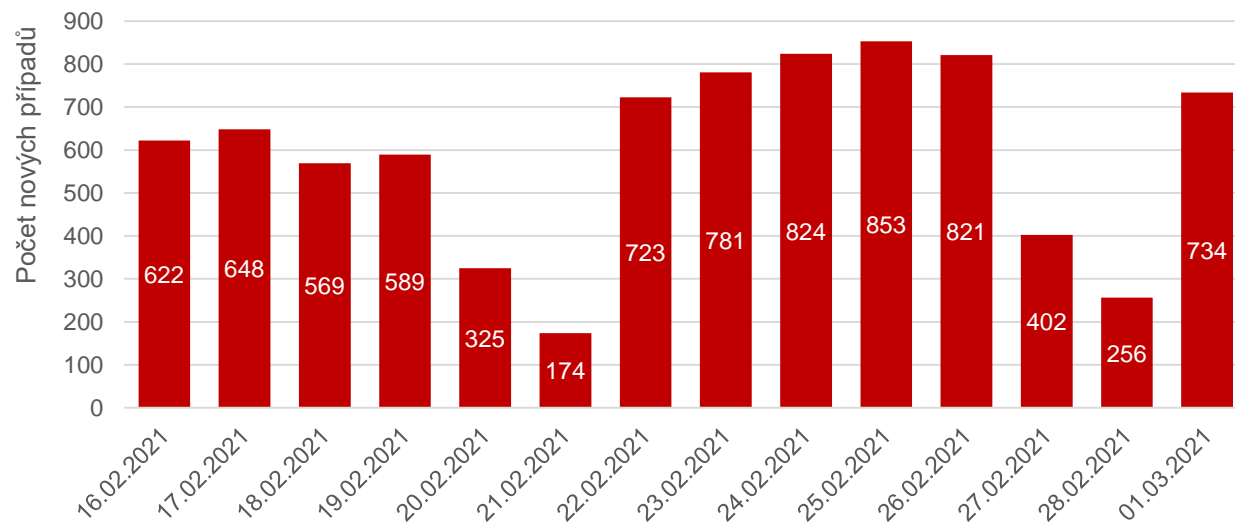
OKRES	TYP ZAŘÍZENÍ	NÁZEV	KUMULATIVNÍ POČET HLÁŠENÝCH PŘÍPADŮ OD ZALOŽENÍ UDÁLOSTI	POČET NOVĚ HLÁŠENÝCH PŘÍPADŮ ZA POSLEDNÍCH 24 HODIN KHS DO CFA	DATUM ZALOŽENÍ UDÁLOSTI V CFA
Louny	Věznice	Věznice Nové sedlo	124	-	18.12.2020
Louny	Firma	Aisan Industry	83	-	22.10.2020
Ústí nad Labem	Zařízení sociálních služeb	DPS Vroutek	43	-	22.02.2021
Louny	Firma	Gestamp Louny	40	-	28.02.2021
Žatec	Firma	Koito Žatec	32	-	03.02.2021
Louny	Firma	HP Pelzer Žatec	22	-	28.02.2021
Louny	Firma	Sinit Kunststoffwerk Louny	18	-	28.02.2021
Louny	Firma	Nexen Tire	15	-	28.02.2021
Louny	Firma	Yanfeng	13	-	28.02.2021

POČET NOVĚ HLÁŠENÝCH PŘÍPADŮ ZA POSLEDNÍCH 72 HODIN KHS DO CFA = POČET NOVĚ HLÁŠENÝCH PŘÍPADŮ DO APLIKACE CFA V POSLEDNÍCH 72 HODINÁCH ZJIŠTENÝCH OD POSLEDNÍ AKTUALIZACE UDÁLOSTI

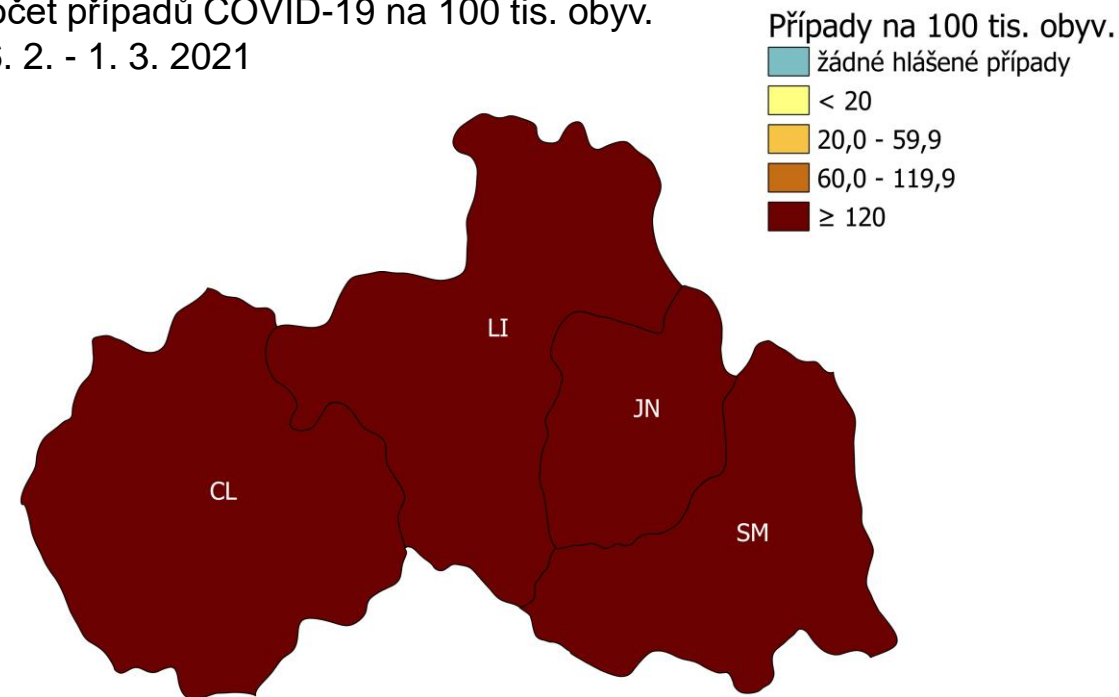
Situace v Libereckém kraji k 1. 3. 2021



Pozitivní v posledních 2 týdnech: Liberecký kraj



Počet případů COVID-19 na 100 tis. obyv.
16. 2. - 1. 3. 2021



Vývoj v ČR a okresech LBK v posledním týdnu

	23.02.2021	24.02.2021	25.02.2021	26.02.2021	27.02.2021	28.02.2021	01.03.2021
ČR	15 835	13 787	14 576	14 756	7 815	4 575	12 150
LBK	781	824	853	821	402	256	734
Česká Lípa	172	154	169	143	88	43	195
Jablonec n. Nisou	181	184	205	207	46	40	149
Liberec	291	339	337	310	178	96	253
Semily	137	147	142	161	90	77	137



Mateřská škola Lučany nad Nisou, příspěvková organizace-Nová událost

25 potvrzených případů

- počet pozitivních dětí 16
- počet pozitivních pedagogů 6
- počet pozitivních THP 3

Aktuálně řešené významné události LBK (nově hlášené a aktualizované v posledních 72 hodinách)



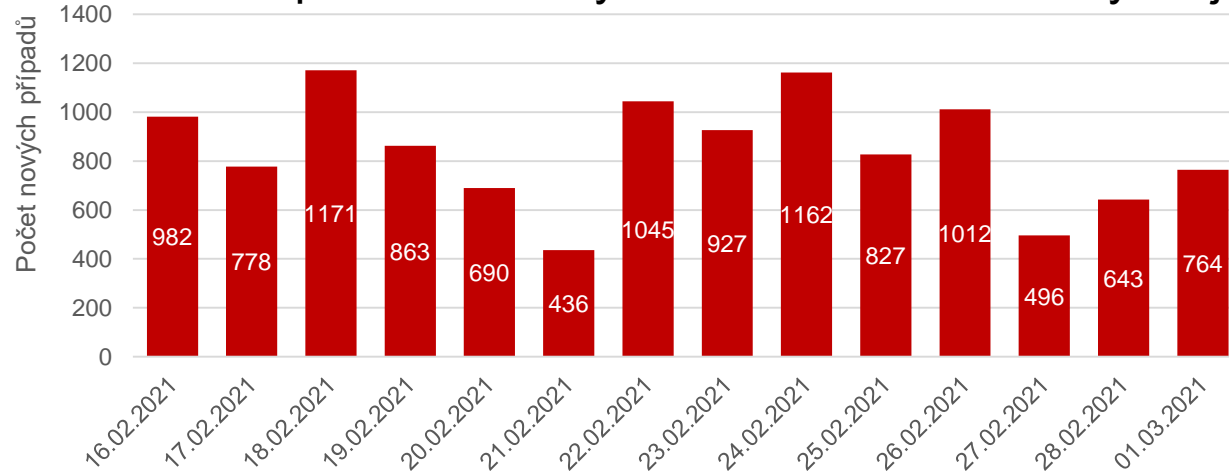
OKRES	TYP ZAŘÍZENÍ	NÁZEV	KUMULATIVNÍ POČET HLÁŠENÝCH PŘÍPADŮ OD ZALOŽENÍ UDÁLOSTI	POČET NOVĚ HLÁŠENÝCH PŘÍPADŮ ZA POSLEDNÍCH 24 HODIN KHS DO CFA	DATUM ZALOŽENÍ UDÁLOSTI V CFA
Liberec	Školské	Základní škola a Mateřská škola Mníšek, okres Liberec, příspěvková organizace	24	24	01.03.2021
Liberec	Školské	Mateřská škola, Liberec, Klášterní 466/4, příspěvková organizace, odloučené pracoviště Husova	18	18	01.03.2021
Liberec	Obchod	Supermarket Billa	15	-	26.02.2021

POČET NOVĚ HLÁŠENÝCH PŘÍPADŮ ZA POSLEDNÍCH 72 HODIN KHS DO CFA = POČET NOVĚ HLÁŠENÝCH PŘÍPADŮ DO APLIKACE CFA V POSLEDNÍCH 72 HODINÁCH ZJIŠTENÝCH OD POSLEDNÍ AKTUALIZACE UDÁLOSTI

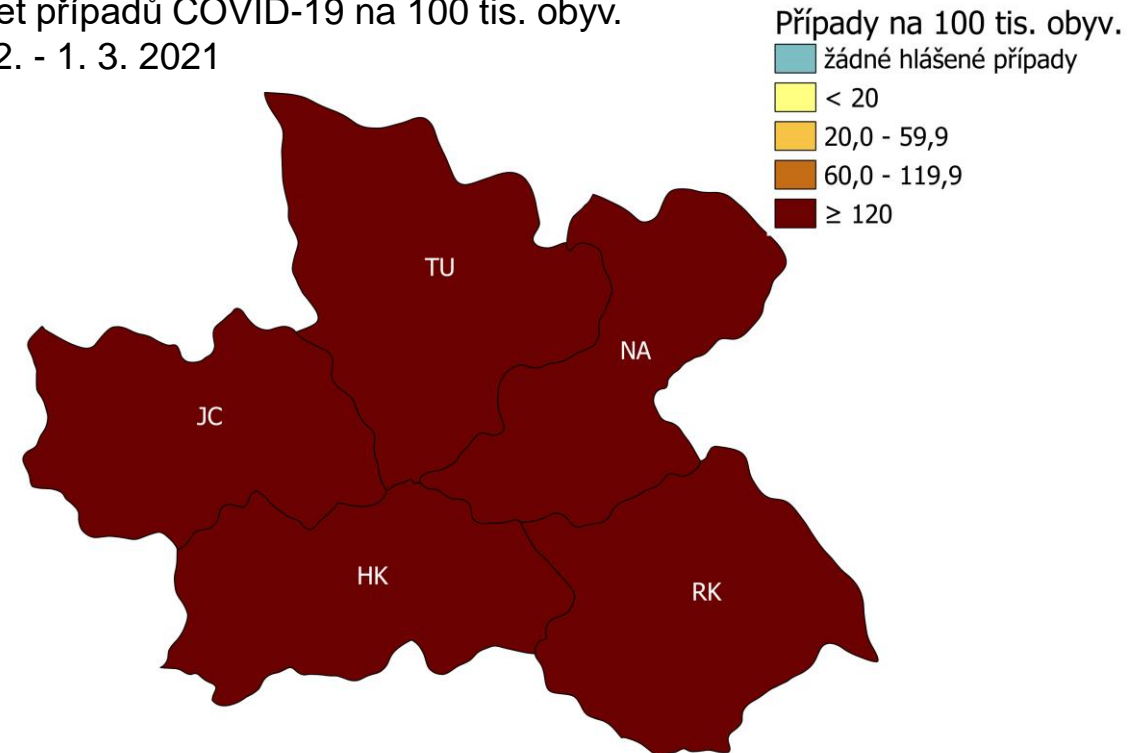
Situace v Královéhradeckém kraji k 1. 3. 2021



Pozitivní v posledních 2 týdnech: Královéhradecký kraj



Počet případů COVID-19 na 100 tis. obyv. 16. 2. - 1. 3. 2021



Vývoj v ČR a okresech HKK v posledním týdnu

	23.02.2021	24.02.2021	25.02.2021	26.02.2021	27.02.2021	28.02.2021	01.03.2021
ČR	15 835	13 787	14 576	14 756	7 815	4 575	12 150
HKK	927	1 162	827	1 012	496	643	764
Hradec Králové	288	407	271	265	93	259	256
Jičín	102	195	148	234	32	59	153
Náchod	195	231	159	189	204	152	143
Rychnov nad Kněžnou	152	143	132	174	61	112	101
Trutnov	190	186	117	150	106	61	111

Aktuálně řešené významné události KHK (nově hlášené a aktualizované v posledních 72 hodinách)



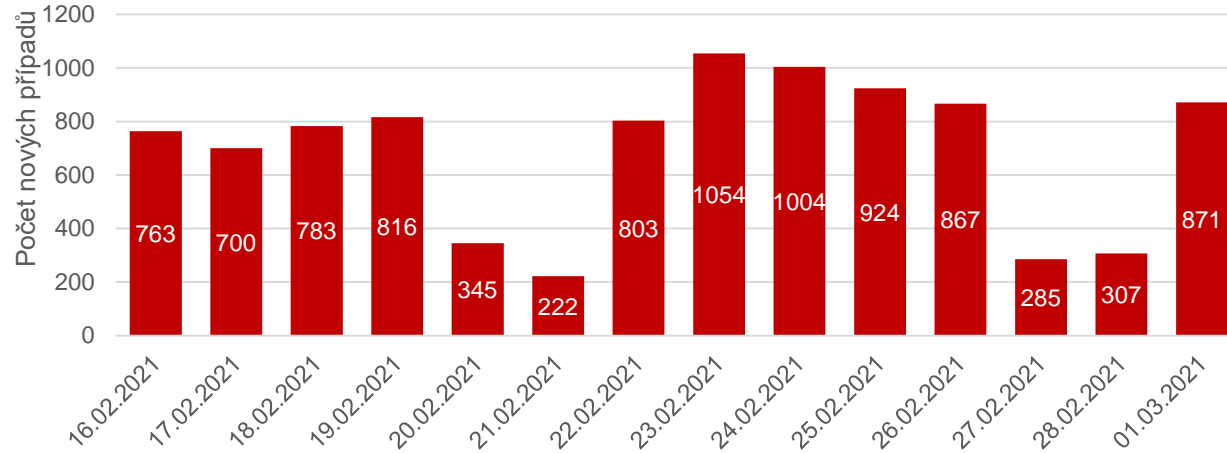
OKRES	TYP ZAŘÍZENÍ	NÁZEV	KUMULATIVNÍ POČET HLÁŠENÝCH PŘÍPADŮ OD ZALOŽENÍ UDÁLOSTI	POČET NOVĚ HLÁŠENÝCH PŘÍPADŮ ZA POSLEDNÍCH 24 HODIN KHS DO CFA	DATUM ZALOŽENÍ UDÁLOSTI V CFA
Hradec Králové	Zařízení sociálních služeb	HK - SC Nechanice 2	21	1	08.02.2021

POČET NOVĚ HLÁŠENÝCH PŘÍPADŮ ZA POSLEDNÍCH 72 HODIN KHS DO CFA = POČET NOVĚ HLÁŠENÝCH PŘÍPADŮ DO APLIKACE CFA V POSLEDNÍCH 72 HODINÁCH ZJIŠTENÝCH OD POSLEDNÍ AKTUALIZACE UDÁLOSTI

Situace v Pardubickém kraji k 1. 3. 2021

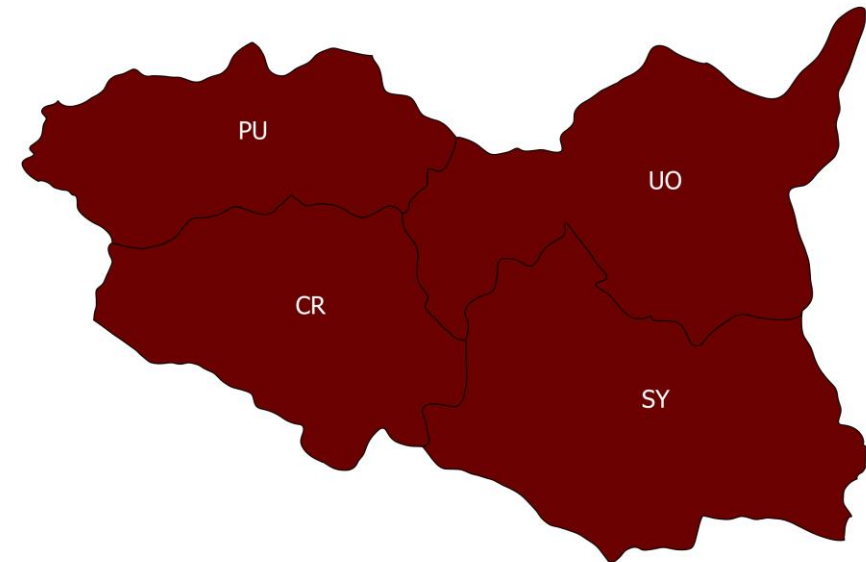


Pozitivní v posledních 2 týdnech: Pardubický kraj



Počet případů COVID-19 na 100 tis. obyv.
16. 2. - 1. 3. 2021

Případy na 100 tis. obyv.
 žádné hlášené případy
 < 20
 20,0 - 59,9
 60,0 - 119,9
 ≥ 120



Vývoj v ČR a okresech PAK v posledním týdnu


	23.02.2021	24.02.2021	25.02.2021	26.02.2021	27.02.2021	28.02.2021	01.03.2021
ČR	15 835	13 787	14 576	14 756	7 815	4 575	12 150
PAK	1 054	1 004	924	867	285	307	871
Chrudim	189	204	191	162	64	61	187
Pardubice	367	369	276	322	116	200	321
Svitavy	134	133	105	109	18	8	111
Ústí n. Orlicí	364	298	352	274	87	38	252

**Aktuálně řešené významné události PCE
(nově hlášené a aktualizované v posledních 72 hodinách)**

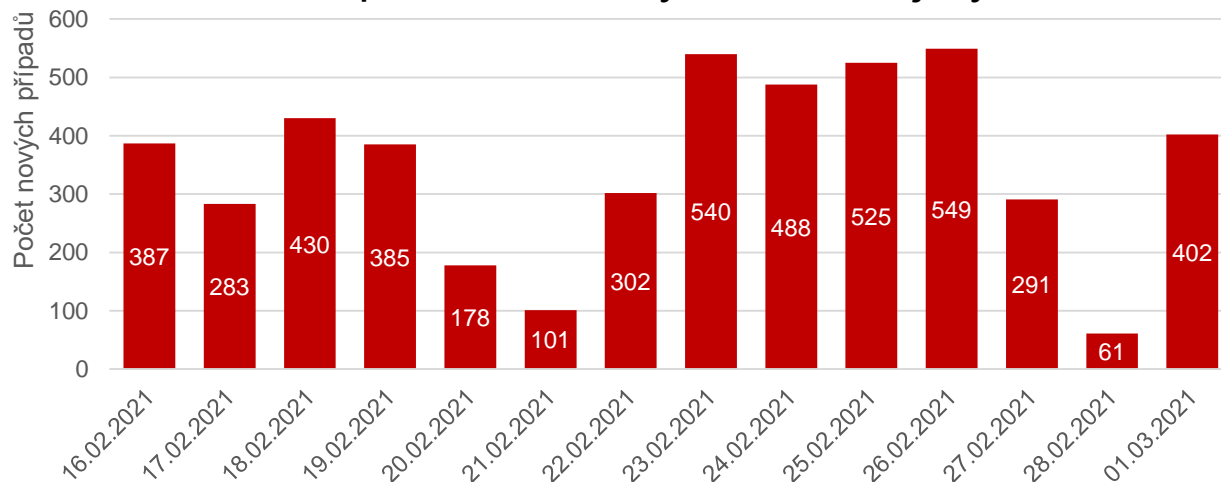


**V tomto období nejsou prozatím zaznamenány a hlášeny
žádné nové události**

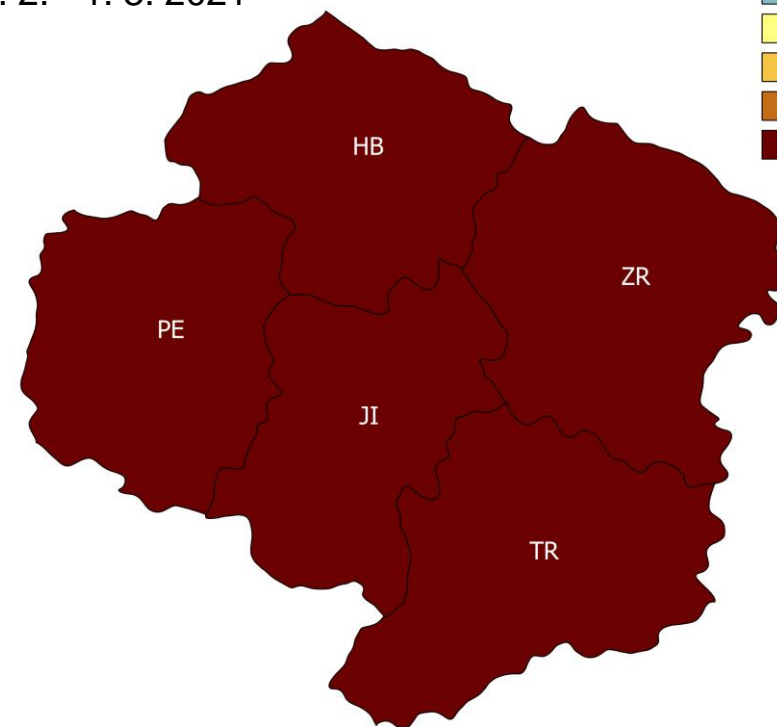
Situace v kraji Vysočina k 1. 3. 2021



Pozitivní v posledních 2 týdnech: Kraj Vysočina



Počet případů COVID-19 na 100 tis. obyv.
16. 2. - 1. 3. 2021



Případy na 100 tis. obyv.

- žádné hlášené případy
- < 20
- 20,0 - 59,9
- 60,0 - 119,9
- ≥ 120

Vývoj v ČR a okresech VYS v posledním týdnu

	23.02.2021	24.02.2021	25.02.2021	26.02.2021	27.02.2021	28.02.2021	01.03.2021
ČR	15 835	13 787	14 576	14 756	7 815	4 575	12 150
VYS	540	488	525	549	291	61	402
Havlíčkův Brod	84	93	89	148	68	29	99
Jihlava	94	118	100	100	64	5	107
Pelhřimov	130	83	106	97	59	11	81
Třebíč	92	98	91	91	43	13	39
Žďár nad Sázavou	140	96	139	113	57	3	76

**Aktuálně řešené významné události VYS
(nově hlášené a aktualizované v posledních 72 hodinách)**



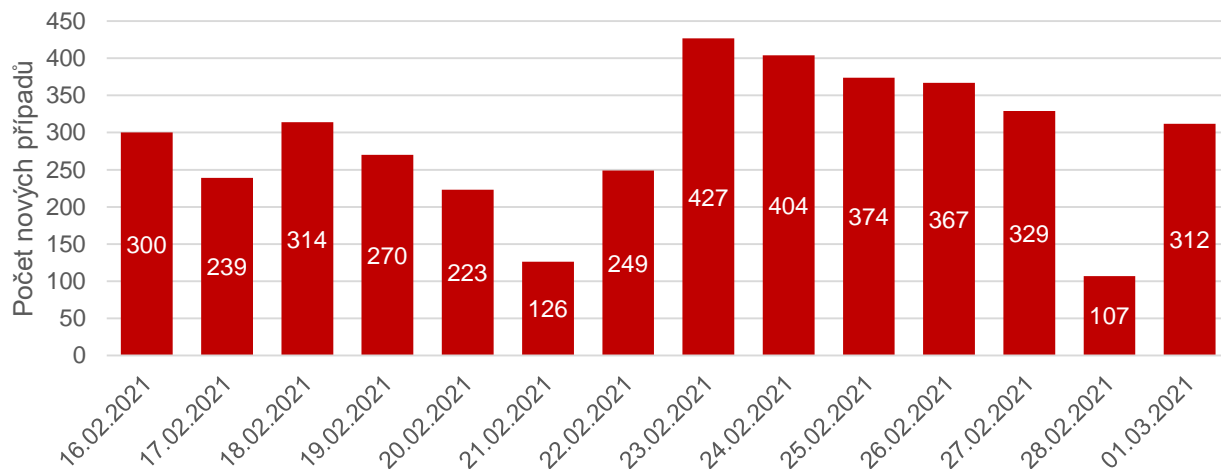
**V tomto období nejsou prozatím zaznamenány a hlášeny
žádné nové události**

POČET NOVĚ HLÁŠENÝCH PŘÍPADŮ ZA POSLEDNÍCH 72 HODIN KHS DO CFA = POČET NOVĚ HLÁŠENÝCH PŘÍPADŮ DO APLIKACE CFA V POSLEDNÍCH 72 HODINÁCH ZJIŠTENÝCH OD POSLEDNÍ AKTUALIZACE UDÁLOSTI

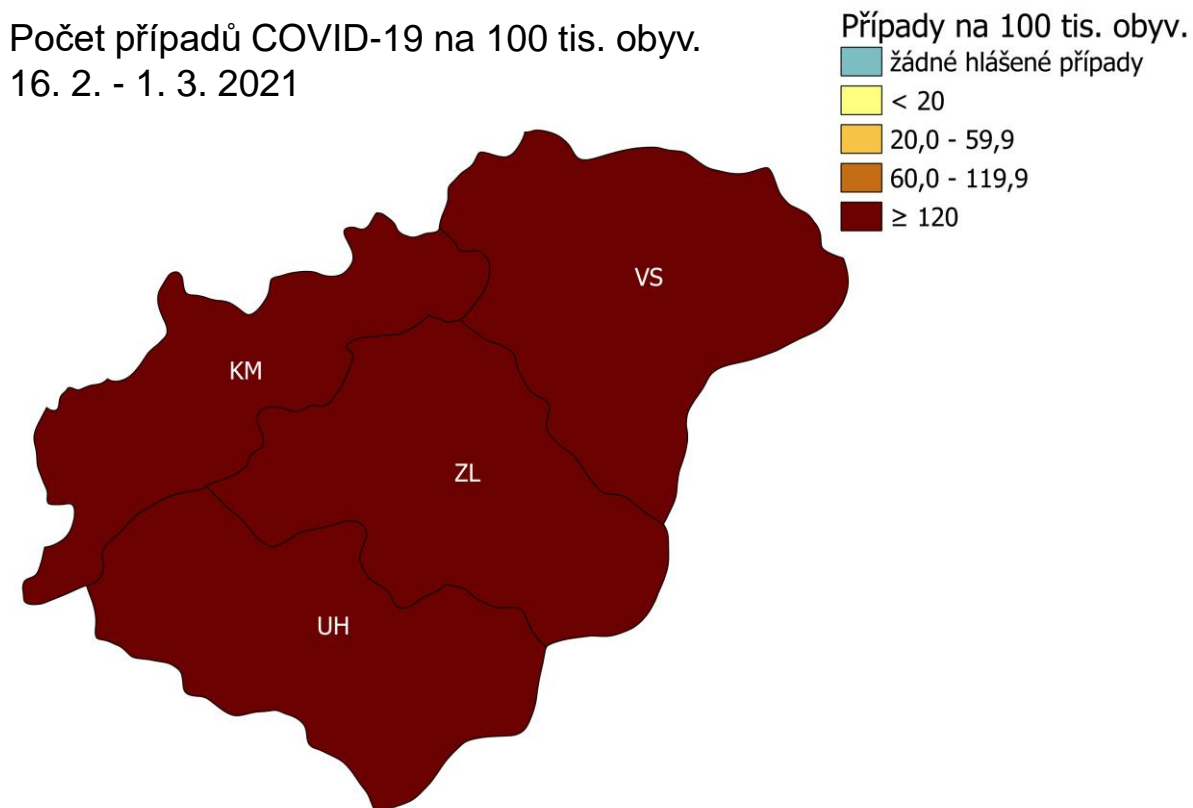
Situace ve Zlínském kraji k 1. 3. 2021



Pozitivní v posledních 2 týdnech: Zlínský kraj



Počet případů COVID-19 na 100 tis. obyv.
16. 2. - 1. 3. 2021



Vývoj v ČR a okresech ZLK v posledním týdnu

	23.02.2021	24.02.2021	25.02.2021	26.02.2021	27.02.2021	28.02.2021	01.03.2021
ČR	15 835	13 787	14 576	14 756	7 815	4 575	12 150
ZLK	427	404	374	367	329	107	312
Kroměříž	71	76	84	68	66	35	49
Uherské Hradiště	114	88	72	112	83	35	83
Vsetín	108	88	96	79	88	4	66
Zlín	134	152	122	108	92	33	114

Aktuálně řešené významné události ZLK (nově hlášené a aktualizované v posledních 72 hodinách)



OKRES	TYP ZAŘÍZENÍ	NÁZEV	KUMULATIVNÍ POČET HLÁŠENÝCH PŘÍPADŮ OD ZALOŽENÍ UDÁLOSTI	POČET NOVĚ HLÁŠENÝCH PŘÍPADŮ ZA POSLEDNÍCH 72 HODIN KHS DO CFA	DATUM ZALOŽENÍ UDÁLOSTI V CFA
Vsetín	Školské	MŠLUH21 VS	22	-	12.02.2021
Zlín	Školské	ZŠSLOVENSKÁ21 ZL	17	-	19.02.2021
Zlín	Školské	MŠZAHRADNÍOTROKOVICE21 ZL	13	-	26.02.2021

PES: Protiepidemický systém ČR – denní vývoj indexu rizika v čase



Vývoj indexu rizika v čase

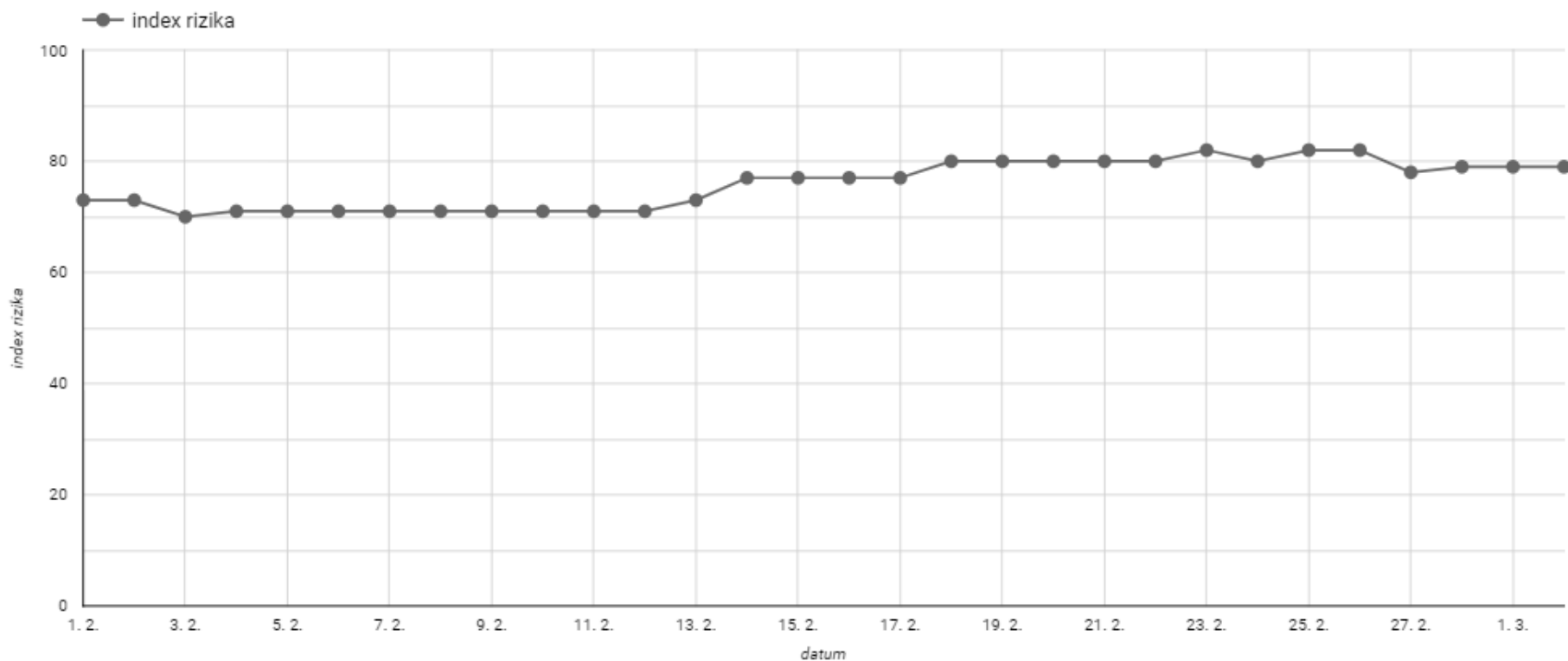
1. 2. 2021 - 2. 3. 2021



Index rizika pro ČR

79

k datu 2. 3. 2021



Stupeň 1: zelený (0–20)

Stupeň 2: žlutý (21–40)

Stupeň 3: oranžový (41–60)

Stupeň 4: červený (61–75)

Stupeň 5: fialový (76–100)

Pokud nebude dosažena úroveň stupně pohotovosti III ve většině krajů, nebude index hodnocen pro kraje.

Aktuálně řešené významné události – celá ČR (k 1. 3. 2021 23:59)



Typ zařízení	Počet událostí			Počet nakažených u aktuálně řešených událostí	
	Únor 2021*	Aktuálně řešené*	přírůstek 24/h	Celkem	přírůstek 24/h
Zdravotnická zařízení	-	89	-	7	+7
Zařízení sociálních služeb	1	234	+1	7	+7
Sport	-	-	-	-	-
Lázeňská zařízení	-	-	-	-	-
Školy	8	382	+8	115	+115
Mateřské	7	-	+7	101	+101
Základní	-	-	+1	12	+12
Střední	-	-	-	-	-
Ostatní	-	-	-	2	+2
Dětské domovy	1	25	+1	8	+8
Firmy (Pracoviště)	-	65	-	13	+13
Kritická infrastruktura (ostatní)	-	17	-	-	-
Věznice	-	15	-	3	+3
Ubytovací zařízení	-	-	-	-	-
Státní správa	-	8	-	1	+1
Obchody	-	3	-	0	-
CELKEM	10	838	+10	154	+154

*Události, které nejsou uzavřené v CFA



MINISTERSTVO ZDRAVOTNICTVÍ
ČESKÉ REPUBLIKY



Významné události řešené od 1. října 2020 – celá ČR (k 1. 3. 2021 23:59)



Typ zařízení	Počet událostí	Počet nakažených
Zdravotnická zařízení	217	12478
Zařízení sociálních služeb	707	26376
Sport	27	430
Lázeňská zařízení	6	567
Školy	1231	6092
Mateřské	602	3013
Základní	483	2222
Střední	113	532
Ostatní	30	323
Dětské domovy	57	575
Firmy (Pracoviště)	171	4060
Kritická infrastruktura (ostatní)	42	598
Věznice	33	3341
Ubytovací zařízení	5	137
Státní správa	25	238
Obchody	8	83
CELKEM	2526	54963

Denní souhrn



Denní souhrn (02/03/2021, k 09:00)

- Aktuální epidemiologická situace je nepříznivá a riziko dalšího šíření nemoci COVID-19 je velmi vysoké.
- Za včerejší den bylo hlášeno 12 150 případů onemocnění COVID-19, nejvíce nových případů COVID-19 hlášeno za včerejší den ve Středočeském kraji (1 885 případů)
- Aktuální 7 denní průměr má hodnotu 11 928 případů a celorepubliková 7 denní incidence je 780,8 případů na 100 tisíc obyvatel, nejvyšší incidence je hlášena v Plzeňském (1 267), Karlovarském (1 177), Královéhradeckém kraji (1 057) a Libereckém (1 052)
- Incidence případů vyšší než 500 případů na 100 tisíc obyvatel za 7 dní je hlášena z 65 okresů, vyšší než 1 000 případů na 100 tisíc obyvatel z 25 okresů, absolutně nejvyšší je v okrese Tachov 1 809 případů na 100 tisíc obyvatel.
- V seniorní skupině (65+) hlášeno za posledních 7 dní celkem 11 693 případů onemocnění, v přepočtu na počet obyvatel to činí 548,5 případů na 100 tisíc obyvatel. Denní průměr za 7 dní je 1 670 případů denně.
- Celkový počet hospitalizací je 7 717, na jednotkách intenzivní péče je léčeno 1 501 pacientů. Počet nových příjmů 795. Nejvyšší počet hospitalizací hlášen z HMP (1 127)
- Za předchozí den provedeno 33 044 testů PCR a 67 606 Ag testů
- Celkem bylo ke dni 1. 3. 2021 (20:00) vykázáno 674 040 aplikovaných dávek očkování, a to u 430 724 unikátních osob, které dostaly minimálně jednu dávku očkování. U 243 316 osob bylo očkování ukončeno aplikací druhé dávky.

Státy přímo sousedící s ČR – popis situace



Země	Popis situace
Německo	+ 3 943 případů za 24 hodin
Rakousko	+ 1 920 případů za 24 hodin Burgenland: 85 Kärnten: 185 Niederösterreich: 355 Oberösterreich: 255 Salzburg: 237 Steiermark: 305 Tirol: 163 Vorarlberg: 41 Wien: 294

Aktuální situace v Německu




Spolková země	24 hodin	7 dní	7 dní/100 tisíc obyvatel
Baden-Württemberg	398	5.764	52
Bayern	443	8.605	66
Berlin	244	2.301	63
Brandenburg	155	1.647	65
Bremen	25	554	81
Hamburg	256	1.371	74
Hessen	289	4.070	65
Mecklenburg-	55	1.064	66
Niedersachsen	470	5.294	66
Nordrhein-Westfalen	723	11.536	64
Rheinland-Pfalz	175	2.032	50
Saarland	20	682	69
Sachsen	221	3.307	81
Sachsen-Anhalt	186	2.032	93
Schleswig-Holstein	97	1.444	50
Thüringen	186	2.670	125
Celkem	3.943	54.373	65

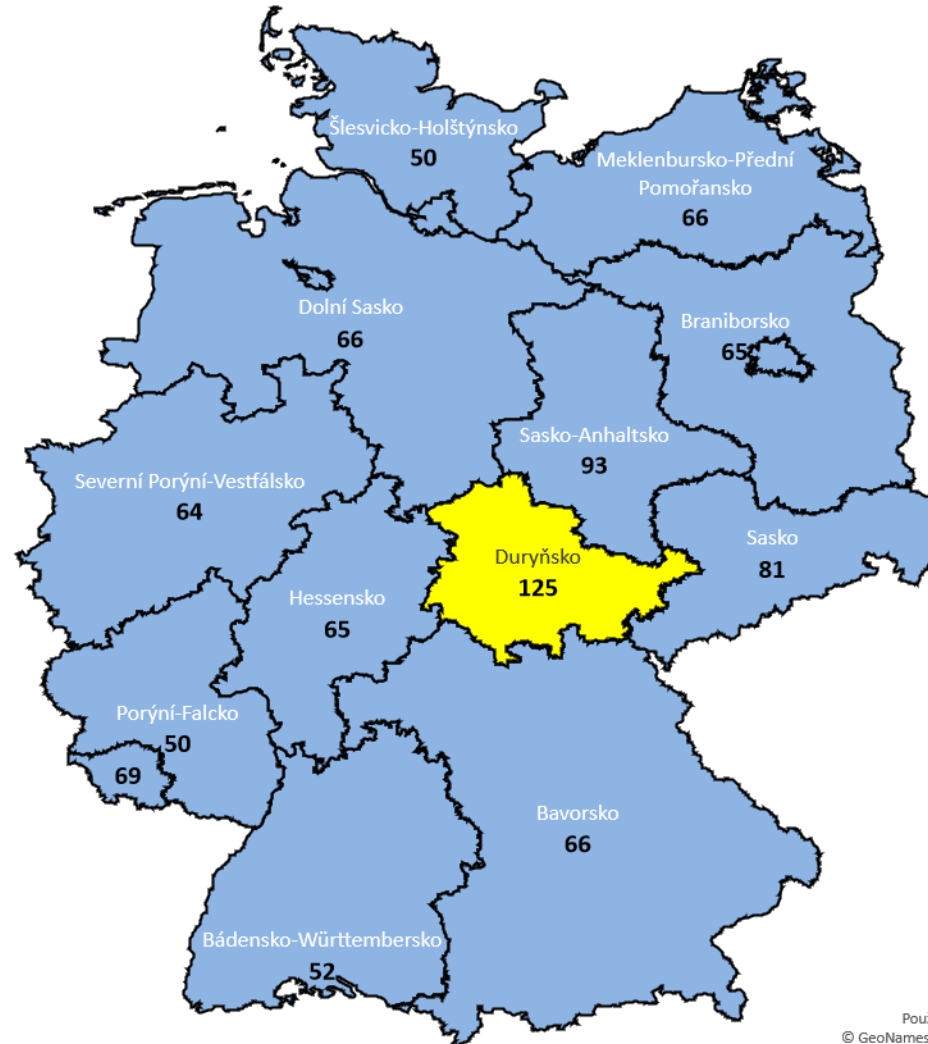
Vývoj Německo



Počet případů na 100 tis. obyv.



7 denní incidence na 100 tisíc obyvatel

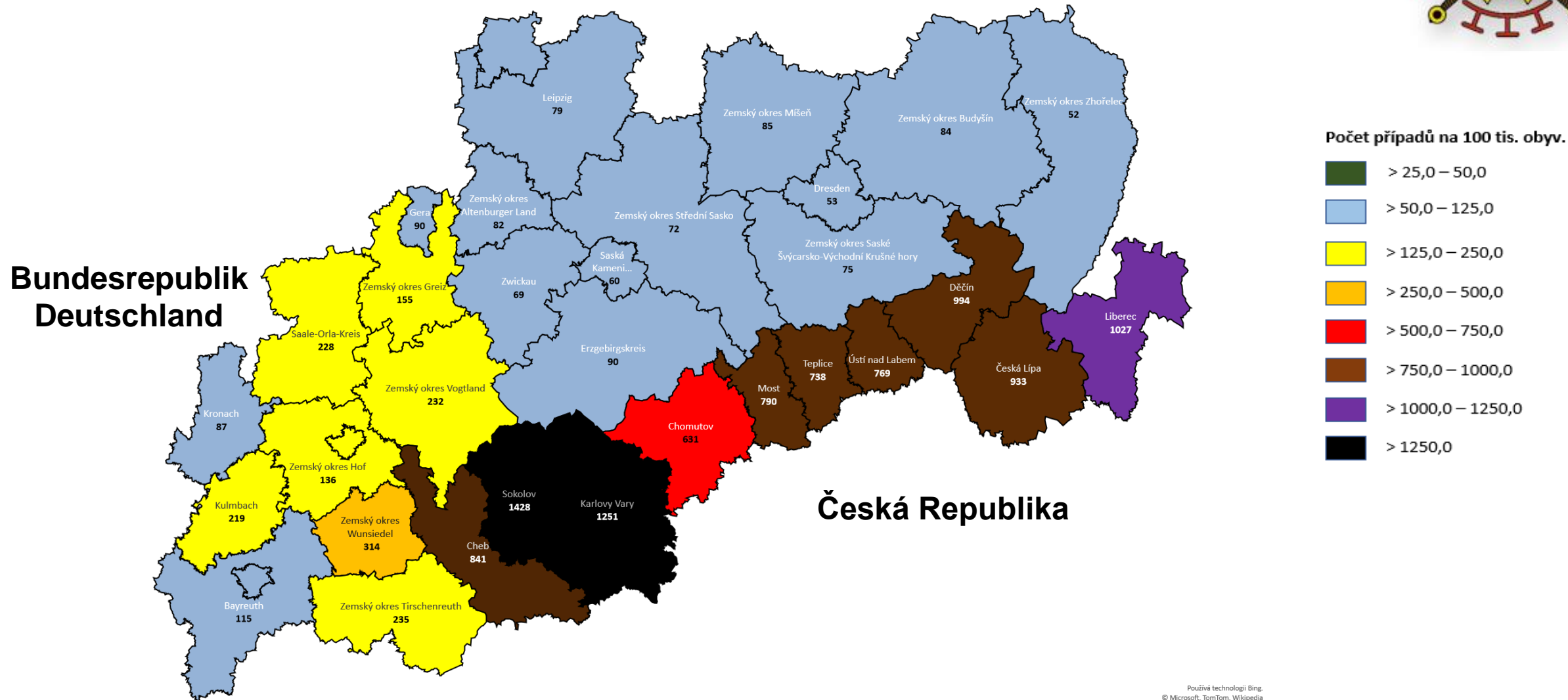


Používá technologii Bing.
© GeoNames, Microsoft, TomTom

Situace v příhraničí s Německem



Mapa 7 denní incidence (počet případů za 7 dní přepočtených na 100 tisíc obyvatel)



Používá technologii Bing.
© Microsoft, TomTom, Wikipedia

Situace v příhraničí s Německem



Mapa 7 denní incidence (počet případů za 7 dní přepočtených na 100 tisíc obyvatel)

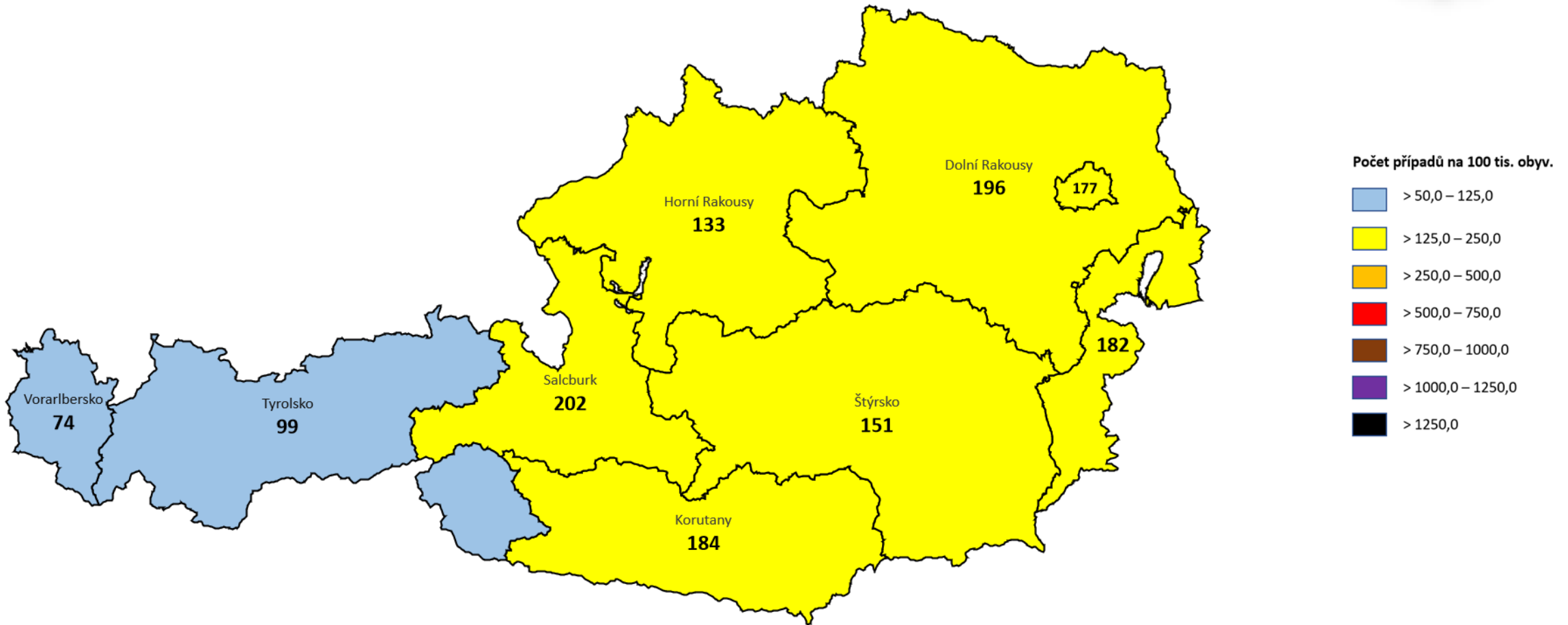


Používá technologii Bing.
© GeoNames, Microsoft, TomTom, Wikipedia

Vývoj Rakousko



Počet případů hlášených za 7 dní přepočtených na 100 tisíc obyvatel v jednotlivých spolkových zemích

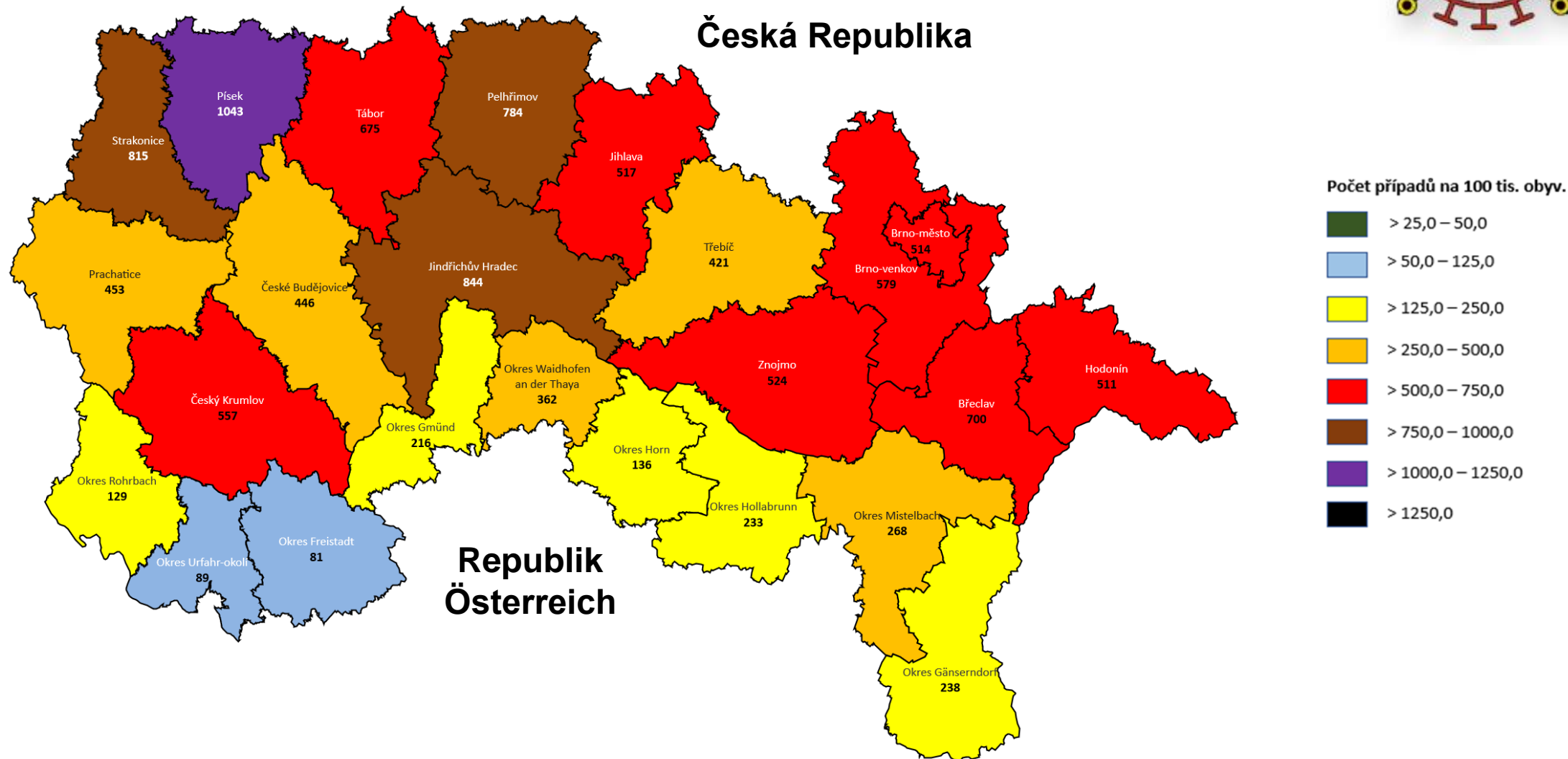


Používá technologii Bing.
© GeoNames, Microsoft

Situace v příhraničí s Rakouskem



Mapa 7 denní incidence (počet případů za 7 dní přepočtených na 100 tisíc obyvatel)



Státy přímo sousedící s ČR – popis situace

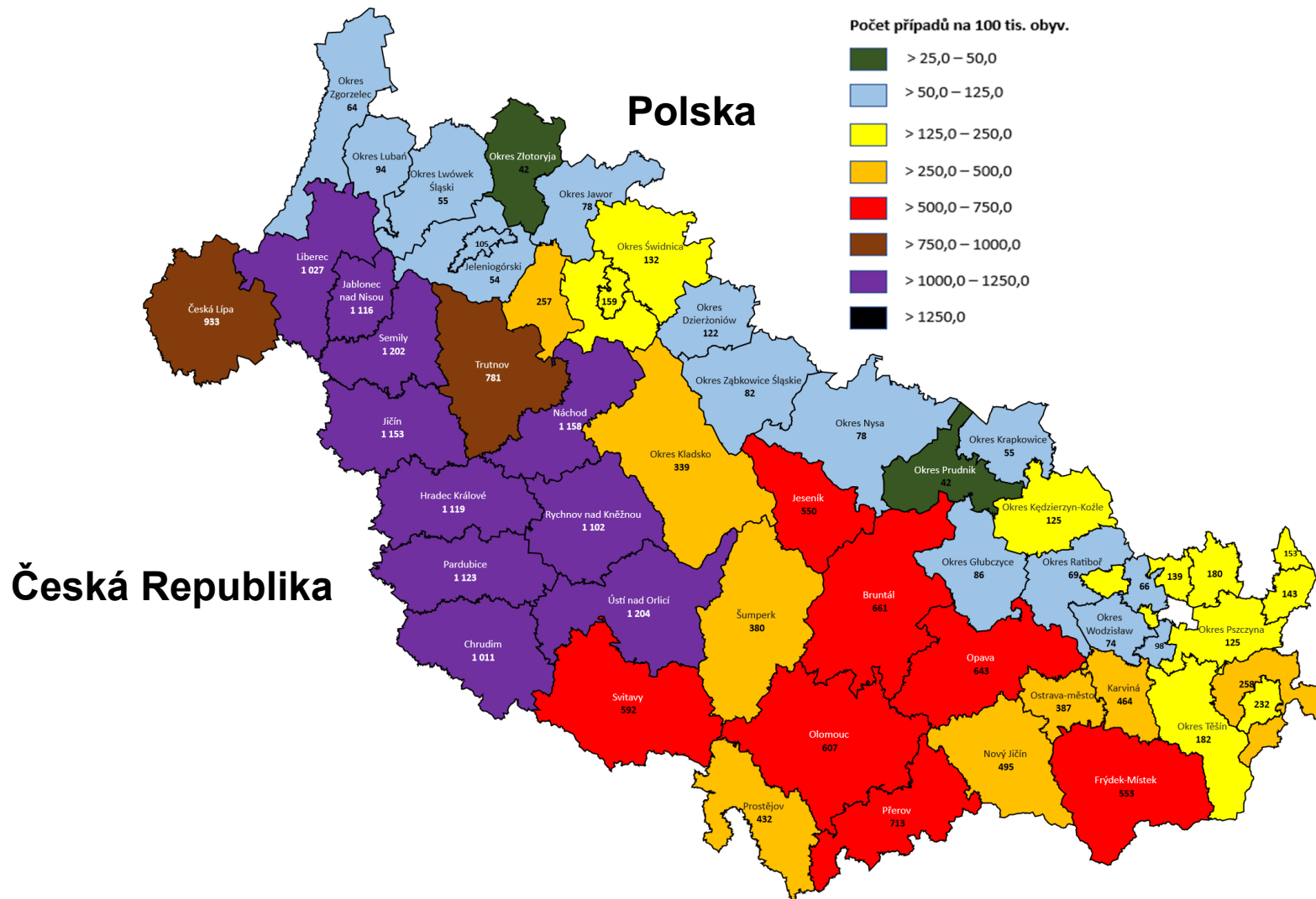


Země	Popis situace
Polsko	<ul style="list-style-type: none">▪ + 7 937případů za 24 hodin▪ 62 lidí zemřelo na COVID-19 a 154 osob zemřelo na COVID-19 v souvislosti s jinými onemocněními. <p>mazowieckiego (1279), warmińsko-mazurskiego (924), śląskiego (746), pomorskiego (600), kujawsko-pomorskiego (530), małopolskiego (521), podkarpackiego (493), wielkopolskiego (474), łódzkiego (444), dolnośląskiego (434), lubelskiego (371), podlaskiego (307), zachodniopomorskiego (247), lubuskiego (177), świętokrzyskiego (152), opolskiego (90).</p>
Slovensko	<ul style="list-style-type: none">▪ + 2 077 případů za 24 hodin,▪ 118 úmrtí za 24 hodin

Situace v příhraničí s Polskem



Kumulativní počet případů hlášených za 7 dní - Česko - Polské příhraničí



Používá technologii Bing.



7denní vývoj situace na Slovensku



COVID 19 - Počet pozitivně testovaných osob PCR testami na Slovensku

Počet pozitivně testovaných osob PCR testami

16212

Vyberte datum

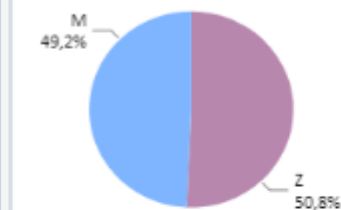
23.2.2021 1.3.2021

Denní počet nových pozitivně testovaných osob PCR testami

● Počet ● 7-dňový kluzový medián*



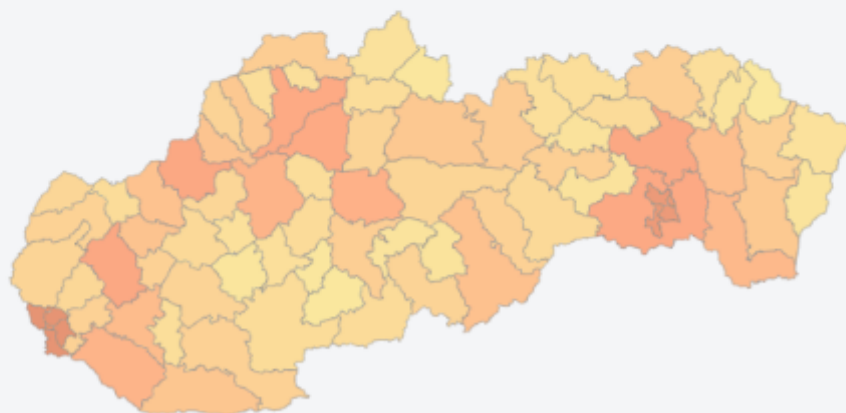
Vyberte pohlaví



Prehľad podľa okresu

Názov okresu	Počet
Bratislava	1173
Košice	986
Prešov	592
Trnava	589
Trenčín	578
Košice - okolie	548
Martin	540
Žilina	527

Prehľad pozitivně testovaných osob PCR testami podľa okresu



Prehľad podľa kraja

Názov kraja	Počet
Banskobystrický kraj	1980
Bratislavský kraj	1683
Košický kraj	2631
Nitriansky kraj	1009
Prešovský kraj	2134
Trenčiansky kraj	2387
Trnavský kraj	2211
Žilinský kraj	2177

Zdroj údajov:

Úrad verejného zdravotníctva

Výpočet:

Národné centrum zdravotníckych informácií

Aktualizácia môže trvať niekoľko minút

*Pri uvoľňovaní opatrení prijatých v boji proti pandémie na Slovensku sa počíta kluzový medián z počtu denných nových nakazených ľudí za uplynulý týždeň avšak očistený o nových nakazených ľudí v karanténnych centrách. Napr. pri denných počtoch: 1,5,8,2,9,10,15 je medián 8.



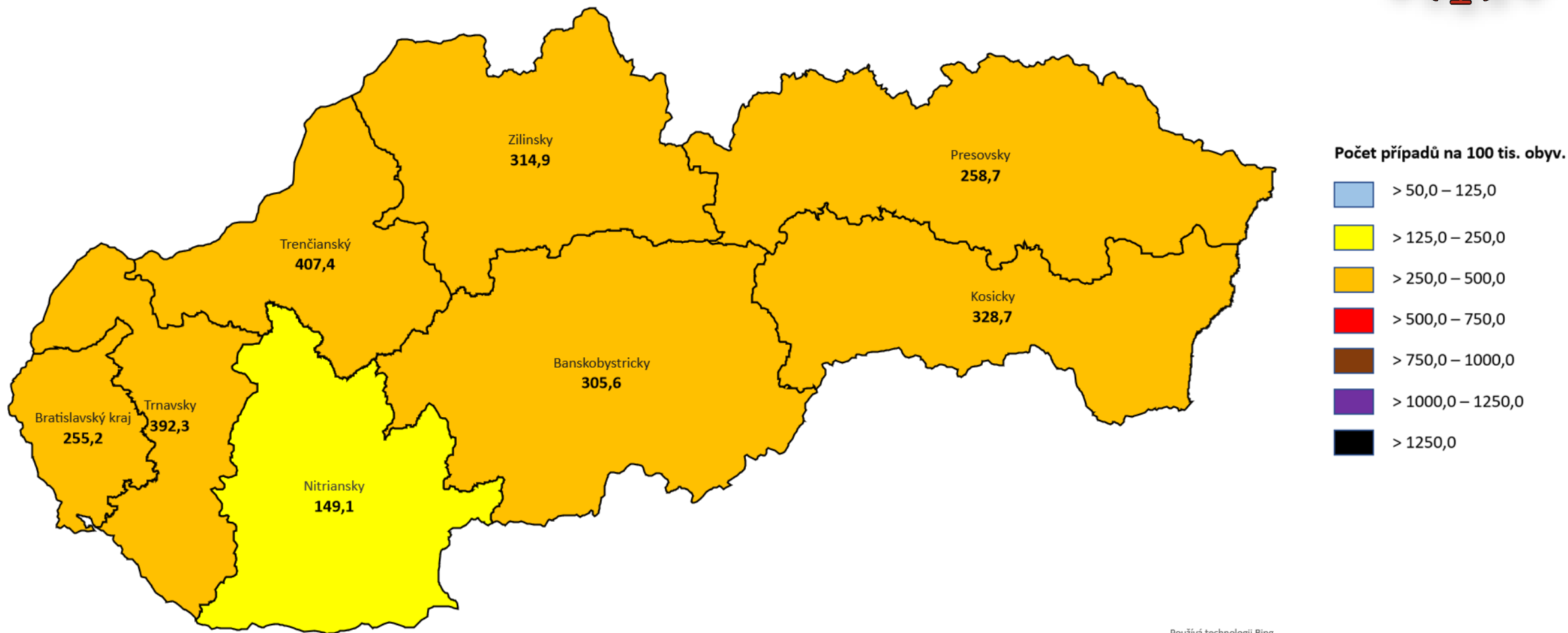
Koronavírus na Slovensku v číslach

Aktualizované 2. 3. 2021





7denní incidence na 100 tisíc obyvatel na Slovensku

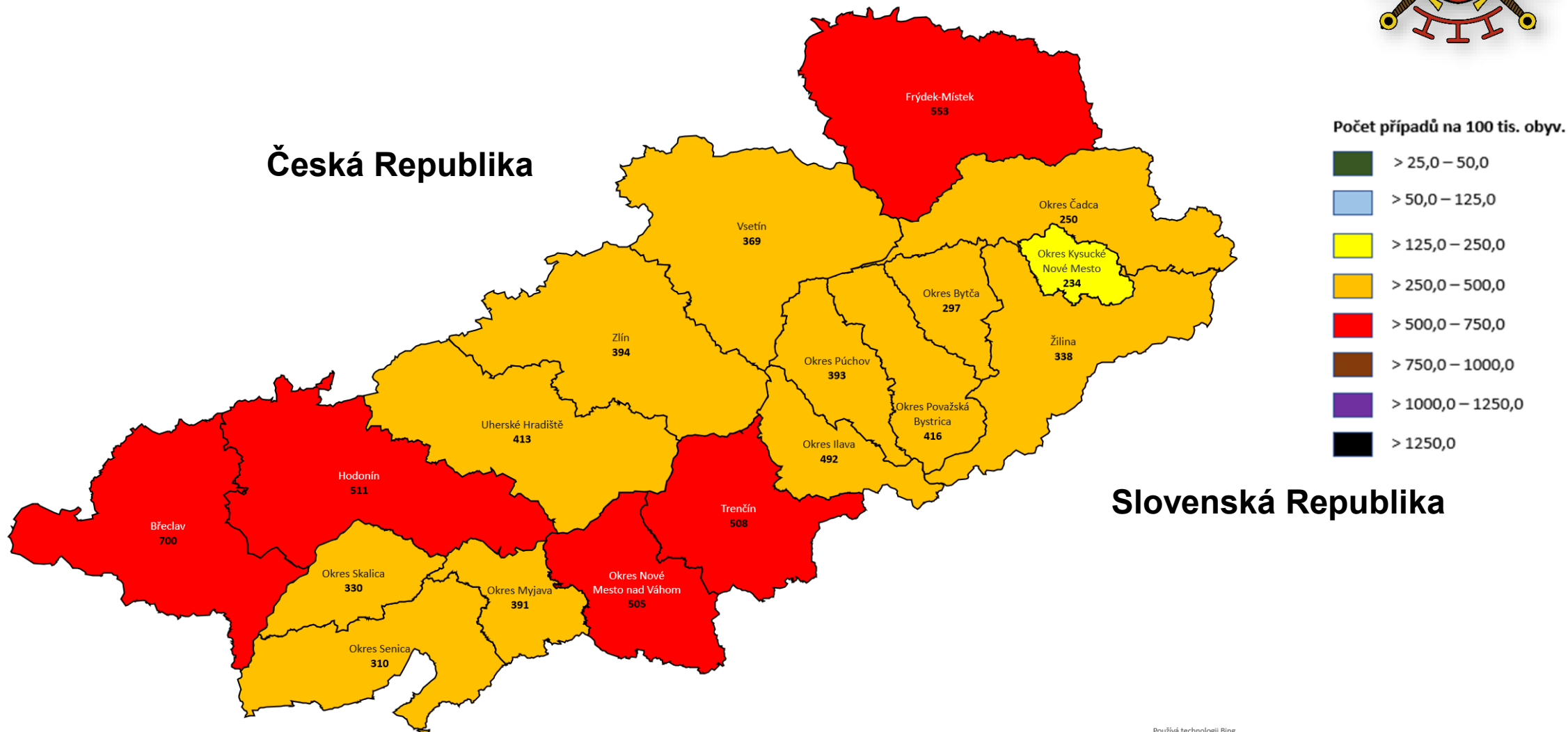


Používá technologii Bing.
© Microsoft, Wikipedia

Situace v příhraničí se Slovenskem



Mapa 7 denní incidence (počet případů za 7 dní přepočtených na 100 tisíc obyvatel)



Používá technologii Bing.
© GeoNames, Microsoft, TomTom, Wikipedia



MINISTERSTVO ZDRAVOTNICTVÍ
ČESKÉ REPUBLIKY

